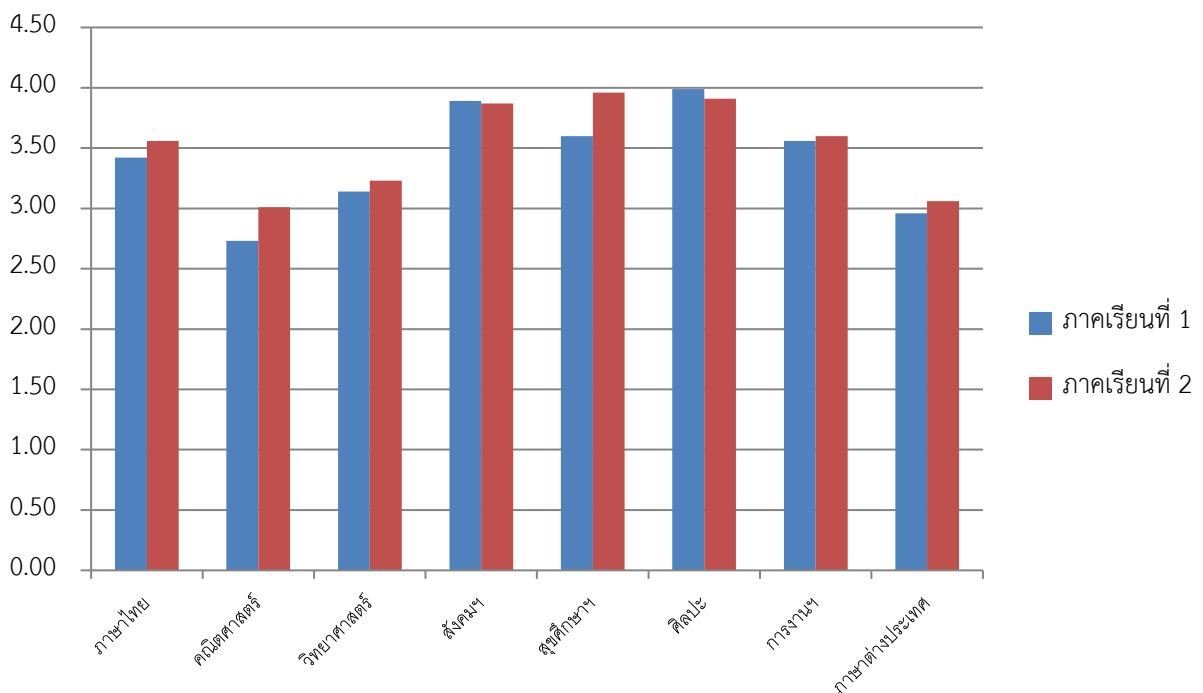


ผลสัมฤทธิ์ทางการเรียนแยกตามกลุ่มสาระการเรียนรู้ ชั้นมัธยมศึกษาปีที่ 4 ระหว่างภาคเรียนที่ 1 และภาคเรียนที่ 2 ปีการศึกษา 2562 โรงเรียนเตรียมอุดมศึกษา ภาคตะวันออกเฉียงเหนือ

ตารางที่ 1 ผลสัมฤทธิ์ทางการเรียน แยกตามกลุ่มสาระการเรียนรู้ ชั้นมัธยมศึกษาปีที่ 4 ปีการศึกษา 2562 โรงเรียนเตรียมอุดมศึกษา ภาคตะวันออกเฉียงเหนือ

กลุ่มสาระการเรียนรู้	ภาคเรียนที่ 1	ภาคเรียนที่ 2	เฉลี่ย
ภาษาไทย	3.42	3.56	3.49
คณิตศาสตร์	2.73	3.01	2.88
วิทยาศาสตร์	3.14	3.23	3.18
สังคมศึกษา ศาสนาและวัฒนธรรม	3.89	3.87	3.88
สุขศึกษา พลศึกษา	3.60	3.96	3.78
ศิลปะ	3.99	3.91	3.95
การงานอาชีพและเทคโนโลยี	3.56	3.60	3.57
ภาษาต่างประเทศ	2.96	3.06	3.01
<b>เฉลี่ย</b>	<b>3.15</b>	<b>3.25</b>	<b>3.20</b>



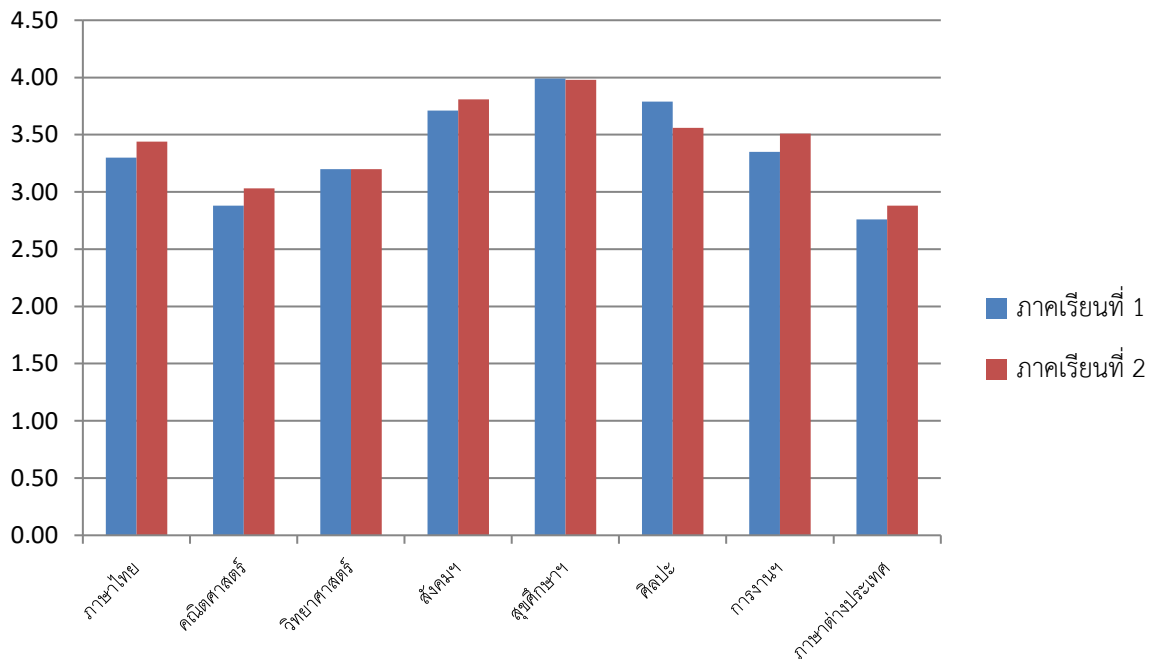
แผนภูมิที่ 1 ผลสัมฤทธิ์ทางการเรียน แยกตามกลุ่มสาระการเรียนรู้ ชั้นมัธยมศึกษาปีที่ 4 ปีการศึกษา 2562 โรงเรียนเตรียมอุดมศึกษา ภาคตะวันออกเฉียงเหนือ

จากตารางที่ 1 และแผนภูมิที่ 1 พบว่าผลสัมฤทธิ์ทางการเรียนเฉลี่ยชั้นมัธยมศึกษาปีที่ 4 ปีการศึกษา 2562 กลุ่มสาระการเรียนรู้ศิลปะมีค่าเฉลี่ยสูงสุด คือ 3.95 และกลุ่มสาระการเรียนรู้คณิตศาสตร์มีค่าเฉลี่ยต่ำสุด คือ 2.88 โดยผลสัมฤทธิ์ทางการเรียนเฉลี่ยภาคเรียนที่ 2 มีค่ามากกว่าภาคเรียนที่ 1

ผลสัมฤทธิ์ทางการเรียนแยกตามกลุ่มสาระการเรียนรู้ ชั้นมัธยมศึกษาปีที่ 5 ระหว่างภาคเรียนที่ 1 และภาคเรียนที่ 2 ปีการศึกษา 2562 โรงเรียนเตรียมอุดมศึกษา ภาคตะวันออกเฉียงเหนือ

ตารางที่ 2 ผลสัมฤทธิ์ทางการเรียน แยกตามกลุ่มสาระการเรียนรู้ ชั้นมัธยมศึกษาปีที่ 5 ปีการศึกษา 2562 โรงเรียนเตรียมอุดมศึกษา ภาคตะวันออกเฉียงเหนือ

กลุ่มสาระการเรียนรู้	ภาคเรียนที่ 1	ภาคเรียนที่ 2	เฉลี่ย
ภาษาไทย	3.30	3.44	3.37
คณิตศาสตร์	2.88	3.03	2.95
วิทยาศาสตร์	3.20	3.20	3.20
สังคมศึกษา ศาสนาและวัฒนธรรม	3.71	3.81	3.76
สุขศึกษา พลศึกษา	3.99	3.98	3.99
ศิลปะ	3.79	3.56	3.68
การงานอาชีพและเทคโนโลยี	3.35	3.51	3.40
ภาษาต่างประเทศ	2.76	2.88	2.82
<b>เฉลี่ย</b>	<b>3.13</b>	<b>3.20</b>	<b>3.16</b>



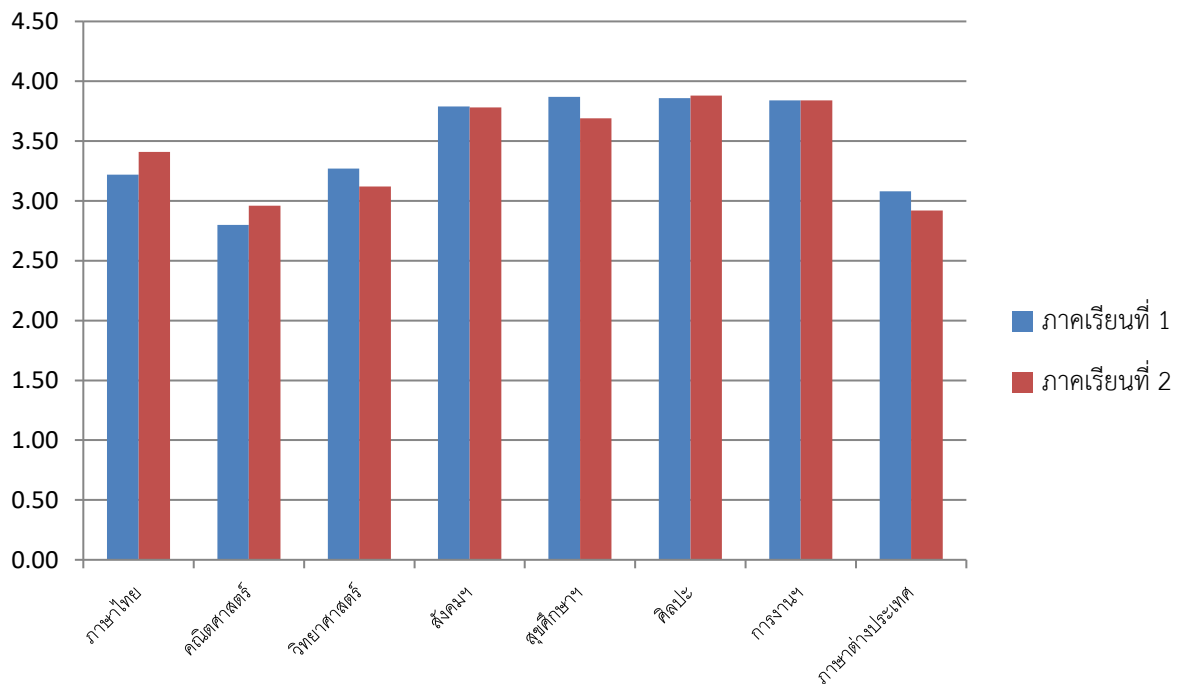
แผนภูมิที่ 2 ผลสัมฤทธิ์ทางการเรียน แยกตามกลุ่มสาระการเรียนรู้ ชั้นมัธยมศึกษาปีที่ 5 ปีการศึกษา 2562 โรงเรียนเตรียมอุดมศึกษา ภาคตะวันออกเฉียงเหนือ

จากตารางที่ 2 และแผนภูมิที่ 2 พบว่าผลสัมฤทธิ์ทางการเรียนเฉลี่ยชั้นมัธยมศึกษาปีที่ 5 ปีการศึกษา 2562 กลุ่มสาระการเรียนรู้สุขศึกษา พลศึกษามีค่าเฉลี่ยสูงสุด คือ 3.99 และกลุ่มสาระการเรียนรู้ ภาษาต่างประเทศมีค่าเฉลี่ยต่ำสุด คือ 2.82 โดยผลสัมฤทธิ์ทางการเรียนเฉลี่ยภาคเรียนที่ 2 มีค่ามากกว่าภาคเรียน ที่ 1

ผลสัมฤทธิ์ทางการเรียนแยกตามกลุ่มสาระการเรียนรู้ ชั้นมัธยมศึกษาปีที่ 6 ระหว่างภาคเรียนที่ 1 และภาคเรียนที่ 2 ปีการศึกษา 2562 โรงเรียนเตรียมอุดมศึกษา ภาคตะวันออกเฉียงเหนือ

ตารางที่ 3 ผลสัมฤทธิ์ทางการเรียน แยกตามกลุ่มสาระการเรียนรู้ ชั้นมัธยมศึกษาปีที่ 6 ปีการศึกษา 2562 โรงเรียนเตรียมอุดมศึกษา ภาคตะวันออกเฉียงเหนือ

กลุ่มสาระการเรียนรู้	ภาคเรียนที่ 1	ภาคเรียนที่ 2	เฉลี่ย
ภาษาไทย	3.22	3.41	3.32
คณิตศาสตร์	2.80	2.96	2.90
วิทยาศาสตร์	3.27	3.12	3.20
สังคมศึกษา ศาสนาและวัฒนธรรม	3.79	3.78	3.79
สุขศึกษา พลศึกษา	3.87	3.69	3.78
ศิลปะ	3.86	3.88	3.87
การงานอาชีพและเทคโนโลยี	3.84	3.84	3.84
ภาษาต่างประเทศ	3.08	2.92	3.00
<b>เฉลี่ย</b>	<b>3.29</b>	<b>3.19</b>	<b>3.24</b>



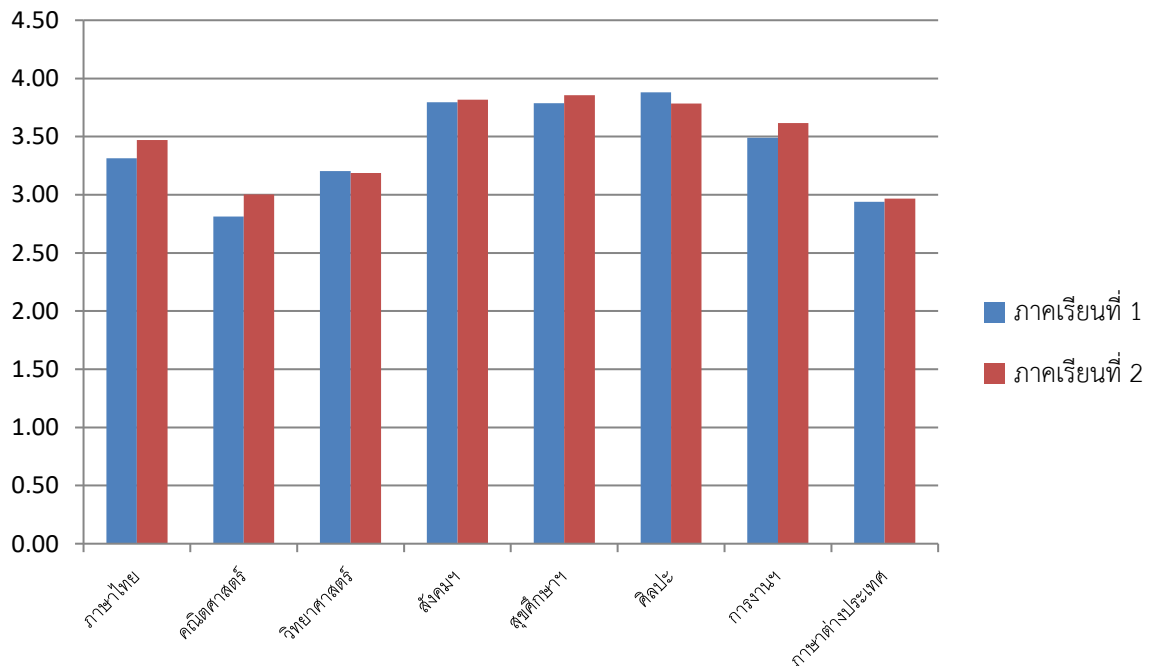
แผนภูมิที่ 3 ผลสัมฤทธิ์ทางการเรียน แยกตามกลุ่มสาระการเรียนรู้ ชั้นมัธยมศึกษาปีที่ 6 ปีการศึกษา 2561 โรงเรียนเตรียมอุดมศึกษา ภาคตะวันออกเฉียงเหนือ

จากตารางที่ 3 และแผนภูมิที่ 3 พบว่าผลสัมฤทธิ์ทางการเรียนเฉลี่ยชั้นมัธยมศึกษาปีที่ 6 ปีการศึกษา 2562 กลุ่มสาระการเรียนรู้ศิลปะมีค่าเฉลี่ยสูงสุด คือ 3.87 และกลุ่มสาระการเรียนรู้คณิตศาสตร์มีค่าเฉลี่ยต่ำสุด คือ 2.90 โดยผลสัมฤทธิ์ทางการเรียนเฉลี่ยภาคเรียนที่ 2 มีค่าน้อยกว่าภาคเรียนที่ 1

ผลสัมฤทธิ์ทางการเรียนแยกตามกลุ่มสาระการเรียนรู้ รวมชั้นมัธยมศึกษาปีที่ 4 - 6 ระหว่างภาคเรียนที่ 1 และภาคเรียนที่ 2 ปีการศึกษา 2562 โรงเรียนเตรียมอุดมศึกษา ภาคตะวันออกเฉียงเหนือ

ตารางที่ 4 ผลสัมฤทธิ์ทางการเรียน แยกตามกลุ่มสาระการเรียนรู้ รวมชั้นมัธยมศึกษาปีที่ 4 - 6 ปีการศึกษา 2562 โรงเรียนเตรียมอุดมศึกษา ภาคตะวันออกเฉียงเหนือ

กลุ่มสาระการเรียนรู้	ภาคเรียนที่ 1	ภาคเรียนที่ 2	เฉลี่ย
ภาษาไทย	3.31	3.47	3.39
คณิตศาสตร์	2.81	3.00	2.91
วิทยาศาสตร์	3.20	3.19	3.19
สังคมศึกษา ศาสนาและวัฒนธรรม	3.80	3.82	3.81
สุขศึกษา พลศึกษา	3.79	3.86	3.82
ศิลปะ	3.88	3.78	3.83
การงานอาชีพและเทคโนโลยี	3.49	3.62	3.53
ภาษาต่างประเทศ	2.94	2.97	2.95
<b>เฉลี่ย</b>	<b>3.18</b>	<b>3.22</b>	<b>3.20</b>



แผนภูมิที่ 4 ผลสัมฤทธิ์ทางการเรียน แยกตามกลุ่มสาระการเรียนรู้ รวมชั้นมัธยมศึกษาปีที่ 4 - 6 ปีการศึกษา 2561 โรงเรียนเตรียมอุดมศึกษา ภาคตะวันออกเฉียงเหนือ

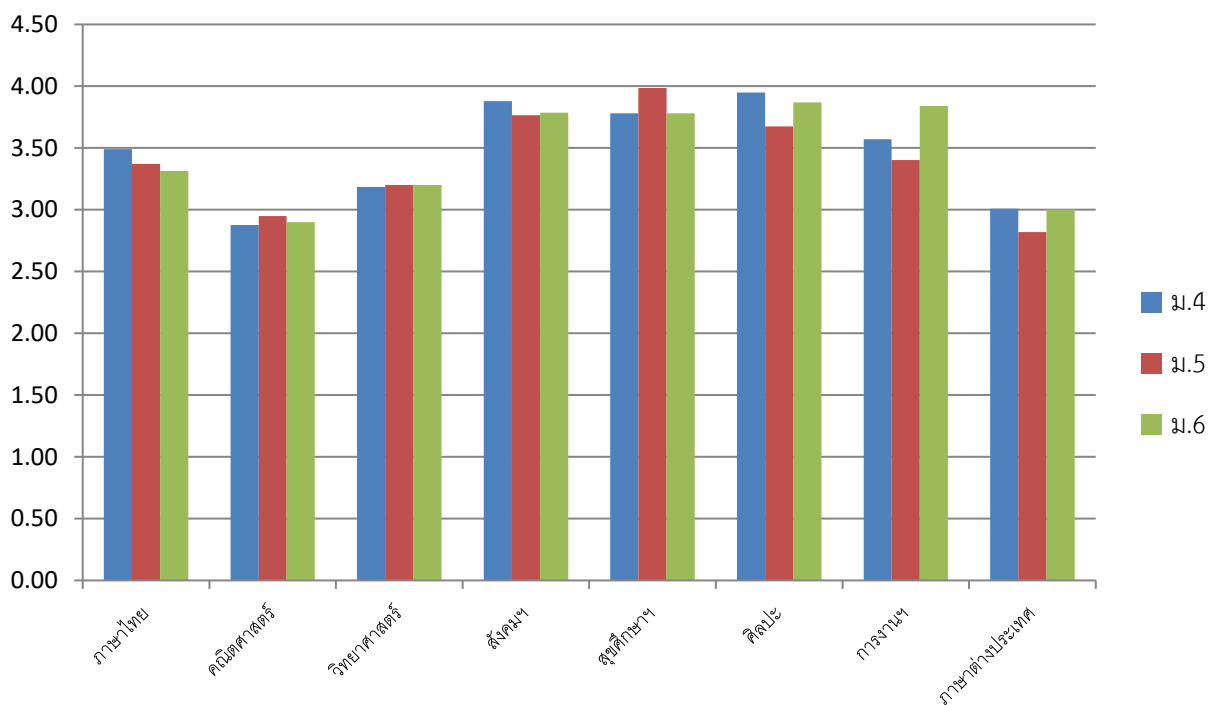
จากตารางที่ 4 และแผนภูมิที่ 4 พบว่าผลสัมฤทธิ์ทางการเรียนเฉลี่ยรวมระดับชั้นมัธยมศึกษาปีที่ 4 - 6 ปีการศึกษา 2562 กลุ่มสาระการเรียนรู้ศิลปะมีค่าเฉลี่ยสูงสุด คือ 3.83 และกลุ่มสาระการเรียนรู้คณิตศาสตร์มีค่าเฉลี่ยต่ำสุด คือ 2.91 โดยผลสัมฤทธิ์ทางการเรียนเฉลี่ยภาคเรียนที่ 2 มีค่ามากกว่าภาคเรียนที่ 1



ผลสัมฤทธิ์ทางการเรียนแยกตามกลุ่มสาระการเรียนรู้ ระหว่างชั้นมัธยมศึกษาปีที่ 4 , 5 และ 6  
ปีการศึกษา 2562 โรงเรียนเตรียมอุดมศึกษา ภาคตะวันออกเฉียงเหนือ

ตารางที่ 5 เปรียบเทียบผลสัมฤทธิ์ทางการเรียนจำแนกตามกลุ่มสาระการเรียนรู้ ระหว่างชั้นมัธยมศึกษาปีที่ 4 , 5 และ 6 ประจำปีการศึกษา 2562 โรงเรียนเตรียมอุดมศึกษา ภาคตะวันออกเฉียงเหนือ

กลุ่มสาระการเรียนรู้	ม.4	ม.5	ม.6	เฉลี่ย
ภาษาไทย	3.49	3.37	3.32	3.39
คณิตศาสตร์	2.88	2.95	2.90	2.91
วิทยาศาสตร์	3.18	3.20	3.20	3.19
สังคมศึกษา ศาสนาและวัฒนธรรม	3.88	3.76	3.79	3.81
สุขศึกษา พลศึกษา	3.78	3.99	3.78	3.82
ศิลปะ	3.95	3.68	3.87	3.83
การงานอาชีพและเทคโนโลยี	3.57	3.40	3.84	3.53
ภาษาต่างประเทศ	3.01	2.82	3.00	2.95
เฉลี่ย	3.20	3.16	3.24	3.20



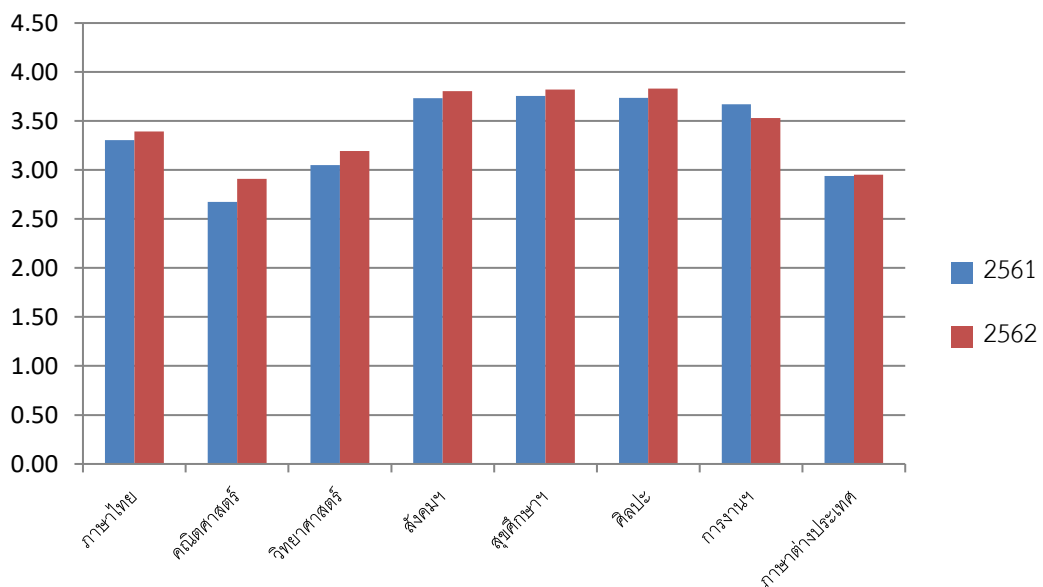
แผนภูมิที่ 5 เปรียบเทียบผลสัมฤทธิ์ทางการเรียนแยกตามกลุ่มสาระการเรียนรู้ ระหว่างชั้นมัธยมศึกษาปีที่ 4 , 5 และ 6 ประจำปีการศึกษา 2562 โรงเรียนเตรียมอุดมศึกษา ภาคตะวันออกเฉียงเหนือ

จากตารางที่ 5 และแผนภูมิที่ 5 พบว่าผลสัมฤทธิ์ทางการเรียนเฉลี่ยรวมระดับชั้นมัธยมศึกษาปีที่ 4 - 6 ปีการศึกษา 2562 กลุ่มสาระการเรียนรู้ศิลปะมีค่าเฉลี่ยสูงสุด คือ 3.83 และกลุ่มสาระการเรียนรู้คณิตศาสตร์มีค่าเฉลี่ยต่ำสุด คือ 2.91 และผลสัมฤทธิ์ทางการเรียนเฉลี่ยของชั้นมัธยมศึกษาปีที่ 6 มีค่ามากกว่าชั้นมัธยมศึกษาปีที่ 4 และมากกว่าชั้นมัธยมศึกษาปีที่ 5 ตามลำดับ

ผลสัมฤทธิ์ทางการเรียนจำแนกตามกลุ่มสาระการเรียนรู้ ชั้นมัธยมศึกษาปีที่ 4 - 6 ระหว่างปีการศึกษา 2561 และปีการศึกษา 2562 โรงเรียนเตรียมอุดมศึกษา ภาคตะวันออกเฉียงเหนือ

ตารางที่ 6 เปรียบเทียบผลสัมฤทธิ์ทางการเรียน แยกตามกลุ่มสาระการเรียนรู้ ระหว่างปีการศึกษา 2561 - 2562 โรงเรียนเตรียมอุดมศึกษา ภาคตะวันออกเฉียงเหนือ

กลุ่มสาระการเรียนรู้	2561	2562	การเปลี่ยนแปลง
ภาษาไทย	3.31	3.39	+0.09
คณิตศาสตร์	2.67	2.91	+0.24
วิทยาศาสตร์	3.05	3.19	+0.14
สังคมศึกษา ศาสนาและวัฒนธรรม	3.73	3.81	+0.07
สุขศึกษา พลศึกษา	3.76	3.82	+0.07
ศิลปะ	3.74	3.83	+0.10
การงานอาชีพและเทคโนโลยี	3.67	3.53	-0.14
ภาษาต่างประเทศ	2.94	2.95	+0.01
เฉลี่ย	3.10	3.20	+0.10



แผนภูมิที่ 6 เปรียบเทียบผลสัมฤทธิ์ทางการเรียน แยกตามกลุ่มสาระการเรียนรู้ ระหว่างปีการศึกษา 2561 - 2562 โรงเรียนเตรียมอุดมศึกษา ภาคตะวันออกเฉียงเหนือ

จากตารางที่ 6 และแผนภูมิที่ 6 พบว่ากลุ่มสาระการเรียนรู้ภาษาไทย คณิตศาสตร์ วิทยาศาสตร์ สังคมศึกษา ศาสนาและวัฒนธรรม สุขศึกษา พลศึกษา ศิลปะ และภาษาต่างประเทศมีผลสัมฤทธิ์ทางการเรียนปีการศึกษา 2562 สูงขึ้นกว่าปีการศึกษา 2561 โดยกลุ่มสาระการเรียนรู้คณิตศาสตร์มีผลสัมฤทธิ์ทางการเรียนเพิ่มขึ้นมากที่สุดคือเพิ่มขึ้น 0.24 ส่วนกลุ่มสาระการเรียนรู้การงานอาชีพและเทคโนโลยีมีผลสัมฤทธิ์ทางการเรียนปีการศึกษา 2562 ต่ำกว่าปีการศึกษา 2561 ซึ่งลดลง 0.14 โดยผลสัมฤทธิ์ทางการเรียนเฉลี่ยปีการศึกษา 2562 สูงขึ้นกว่าปีการศึกษา 2561 ซึ่งสูงขึ้น 0.10

เปรียบเทียบผลสัมฤทธิ์ทางการเรียน แยกตามกลุ่มสาระการเรียนรู้ ระหว่างปีการศึกษา  
2561 - 2562 กับผลการทดสอบระดับชาติขั้นพื้นฐาน ปีการศึกษา 2561 - 2562  
โรงเรียนเตรียมอุดมศึกษา ภาคตะวันออกเฉียงเหนือ

ตารางที่ 7 เปรียบเทียบผลสัมฤทธิ์ทางการเรียน แยกตามกลุ่มสาระการเรียนรู้ ระหว่างปีการศึกษา  
2561 - 2562 กับผลการทดสอบระดับชาติขั้นพื้นฐาน ปีการศึกษา 2561 - 2562  
โรงเรียนเตรียมอุดมศึกษา ภาคตะวันออกเฉียงเหนือ

กลุ่มสาระการเรียนรู้	ผลสัมฤทธิ์ทางการเรียน			ผลการทดสอบระดับชาติขั้นพื้นฐาน		
	2561	2562	±	2561	2562	±
ภาษาไทย	3.31	3.39	+0.09	49.34	46.57	-2.77
คณิตศาสตร์	2.67	2.91	+0.24	35.00	28.08	-6.92
วิทยาศาสตร์	3.05	3.19	+0.14	31.15	31.14	-0.01
สังคมศึกษา ศาสนาและวัฒนธรรม	3.73	3.81	+0.07	36.30	37.93	1.63
สุขศึกษา พลศึกษา	3.76	3.82	+0.07	-	-	-
ศิลปะ	3.74	3.83	+0.10	-	-	-
การงานอาชีพและเทคโนโลยี	3.67	3.53	-0.14	-	-	-
ภาษาต่างประเทศ	2.94	2.95	+0.01	30.6	28.09	-2.51
<b>เฉลี่ย</b>	<b>3.10</b>	<b>3.20</b>	<b>+0.10</b>	<b>36.48</b>	<b>34.36</b>	<b>-2.12</b>

จากตารางที่ 7 พบว่ากลุ่มสาระการเรียนรู้สังคมศึกษา ศาสนาและวัฒนธรรม มีผลสัมฤทธิ์ทางการเรียนเฉลี่ยเพิ่มขึ้นสอดคล้องกับผลการทดสอบระดับชาติขั้นพื้นฐานเฉลี่ยที่เพิ่มขึ้น

กลุ่มสาระการเรียนรู้ภาษาไทย วิทยาศาสตร์ คณิตศาสตร์ และภาษาต่างประเทศมีผลสัมฤทธิ์ทางการเรียนเฉลี่ยไม่สอดคล้องกับผลการทดสอบระดับชาติขั้นพื้นฐานเฉลี่ย โดยทุกกลุ่มสาระฯ มีผลสัมฤทธิ์ทางการเรียนเฉลี่ยเพิ่มขึ้นแต่ผลการทดสอบระดับชาติขั้นพื้นฐานเฉลี่ยลดลง

ผลสัมฤทธิ์ทางการเรียนเฉลี่ยรวม 5 วิชาไม่สอดคล้องกับผลการทดสอบระดับชาติขั้นพื้นฐานเฉลี่ย 5 วิชา โดยผลสัมฤทธิ์ทางการเรียนเฉลี่ยเพิ่มขึ้นแต่ผลการทดสอบระดับชาติขั้นพื้นฐานเฉลี่ยลดลง

ผลสัมฤทธิ์ทางการเรียน

กลุ่มสาระการเรียนรู้ภาษาไทย

ม.4ภาคเรียนที่ 1 ปีการศึกษา 2562

รหัสวิชา	รายวิชา	หน่วยกิต	0	1	1.5	2	2.5	3	3.5	4	ร	มส	นร	gaverage
ท31101	ภาษาไทย 1	1	14	39	14	36	50	102	148	233	0	0	636	3.44
ท31201	การเขียน 1	1	0	0	1	4	2	10	15	93	1	0	126	3.32
													762	<b>3.42</b>

รวม	2	14	39	15	40	52	112	163	326	1	0	762
ร้อยละ		1.84	5.12	1.97	5.25	6.82	14.70	21.39	42.78	0.13	0.00	100

ผลสัมฤทธิ์ทางการเรียน

กลุ่มสาระการเรียนรู้ภาษาไทย

ม.4ภาคเรียนที่ 2 ปีการศึกษา 2562

รหัสวิชา	รายวิชา	หน่วยกิต	0	1	1.5	2	2.5	3	3.5	4	ร	มส	นร	gaverage
ท31102	ภาษาไทย 2	1	6	7	5	19	17	72	164	346	0	1	637	3.56
ท31202	การเขียน 2	1	0	0	0	2	17	19	19	70	0	0	127	3.54
													764	<b>3.56</b>

รวม	2	6	7	5	21	34	91	183	416	0	1	764
ร้อยละ		0.79	0.92	0.66	2.76	4.46	11.94	24.02	54.59	0.00	0.13	100

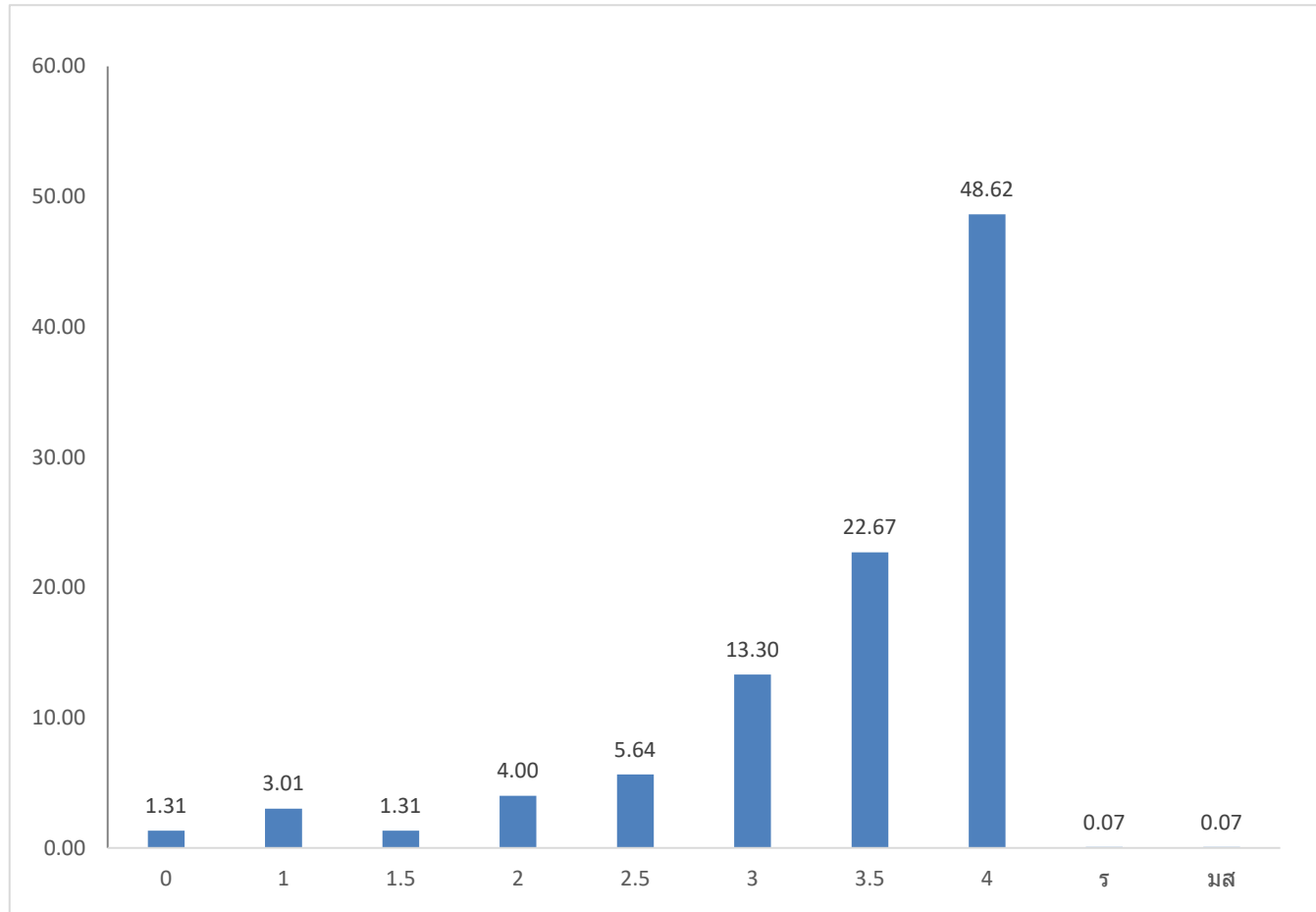
ผลสัมฤทธิ์ทางการเรียน

กลุ่มสาระการเรียนรู้ภาษาไทย

ม.4 รวม 2 ภาคเรียน ปีการศึกษา 2562

	หน่วยกิต	0	1	1.5	2	2.5	3	3.5	4	ร	มส	นร	gaverage
รวม	4	20	46	20	61	86	203	346	742	1	1	1526	<b>3.49</b>
ร้อยละ		1.31	3.01	1.31	4.00	5.64	13.30	22.67	48.62	0.07	0.07	100	

ผลสัมฤทธิ์ทางการเรียน  
กลุ่มสาระการเรียนรู้ภาษาไทย  
ชั้นมัธยมศึกษาปีที่ 4 รวม 2 ภาคเรียน ปีการศึกษา 2562



ผลสัมฤทธิ์ทางการเรียน  
กลุ่มสาระการเรียนรู้ภาษาไทย

ม.5 ภาคเรียนที่ 1 ปีการศึกษา 2562

รหัสวิชา	รายวิชา	หน่วยกิต	0	1	1.5	2	2.5	3	3.5	4	ร	มส	นร	gaverage
ท32101	ภาษาไทย 3	1	9	17	12	42	57	99	135	230	0	0	601	3.25
ท32203	การพูด 1	1	0	0	0	2	1	3	21	45	0	0	72	3.74
													673	<b>3.30</b>

รวม	2	9	17	12	44	58	102	156	275	0	0	673
ร้อยละ		1.34	2.53	1.78	6.54	8.62	15.16	23.18	40.86	0.00	0.00	100

ผลสัมฤทธิ์ทางการเรียน  
กลุ่มสาระการเรียนรู้ภาษาไทย

ม.5 ภาคเรียนที่ 2 ปีการศึกษา 2562

รหัสวิชา	รายวิชา	หน่วยกิต	0	1	1.5	2	2.5	3	3.5	4	ร	มส	นร	gaverage
ท32102	ภาษาไทย 4	1	2	5	7	41	53	72	124	295	0	2	601	3.43
ท32204	ภาษาถิ่น	1	1	0	1	2	6	10	16	36	0	0	72	3.48
													673	<b>3.44</b>

รวม	2	3	5	8	43	59	82	140	331	0	2	673
ร้อยละ		0.45	0.74	1.19	6.39	8.77	12.18	20.80	49.18	0.00	0.30	100

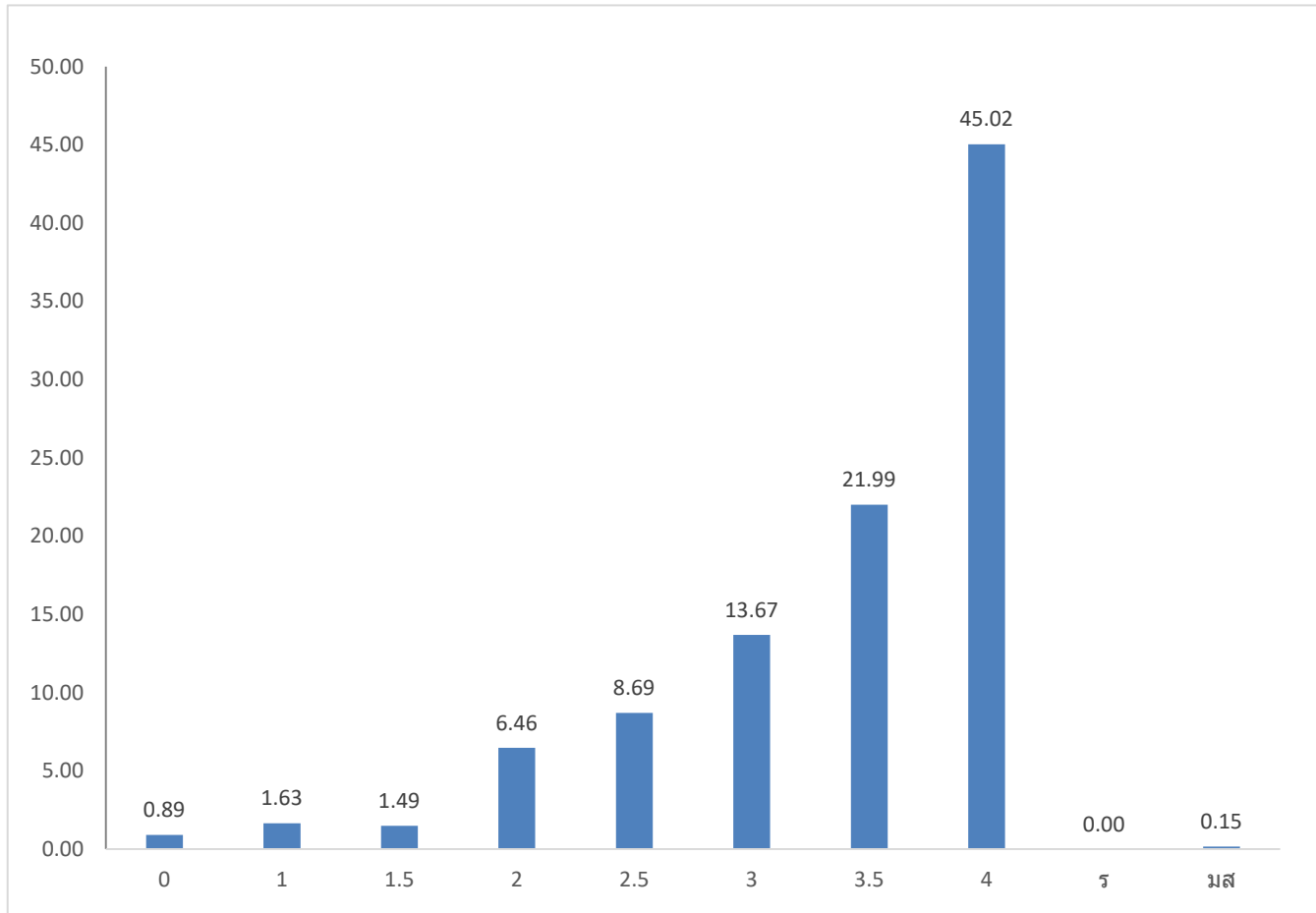
ผลสัมฤทธิ์ทางการเรียน  
กลุ่มสาระการเรียนรู้ภาษาไทย

ม.5 รวม 2 ภาคเรียน ปีการศึกษา 2562

	หน่วยกิต	0	1	1.5	2	2.5	3	3.5	4	ร	มส	นร	gaverage
รวม	4	12	22	20	87	117	184	296	606	0	2	1346	<b>3.37</b>
ร้อยละ		0.89	1.63	1.49	6.46	8.69	13.67	21.99	45.02	0.00	0.15	100	



ผลสัมฤทธิ์ทางการเรียน  
กลุ่มสาระการเรียนรู้ภาษาไทย  
ชั้นมัธยมศึกษาปีที่ 5 รวม 2 ภาคเรียน ปีการศึกษา 2562



ผลสัมฤทธิ์ทางการเรียน  
กลุ่มสาระการเรียนรู้ภาษาไทย

ม.6 ภาคเรียนที่ 1 ปีการศึกษา 2562

รหัสวิชา	รายวิชา	หน่วยกิต	0	1	1.5	2	2.5	3	3.5	4	ร	มส	นร	gaverage
ท30201	หลักภาษาไทย	1	1	5	3	1	2	7	3	11	0	0	33	2.79
ท33101	ภาษาไทย 5	1	0	10	11	20	54	132	121	169	2	2	521	3.25
													554	<b>3.22</b>

รวม	2	1	15	14	21	56	139	124	180	2	2	554
ร้อยละ		0.18	2.71	2.53	3.79	10.11	25.09	22.38	32.49	0.36	0.36	100

ผลสัมฤทธิ์ทางการเรียน  
กลุ่มสาระการเรียนรู้ภาษาไทย

ม.6 ภาคเรียนที่ 2 ปีการศึกษา 2562

รหัสวิชา	รายวิชา	หน่วยกิต	0	1	1.5	2	2.5	3	3.5	4	ร	มส	นร	gaverage
ท33102	ภาษาไทย 6	1	0	14	13	9	44	86	95	257	0	4	522	3.41
ท33206	วรรณกรรมที่	1	0	1	2	1	5	2	3	19	0	0	33	3.36
													555	<b>3.41</b>

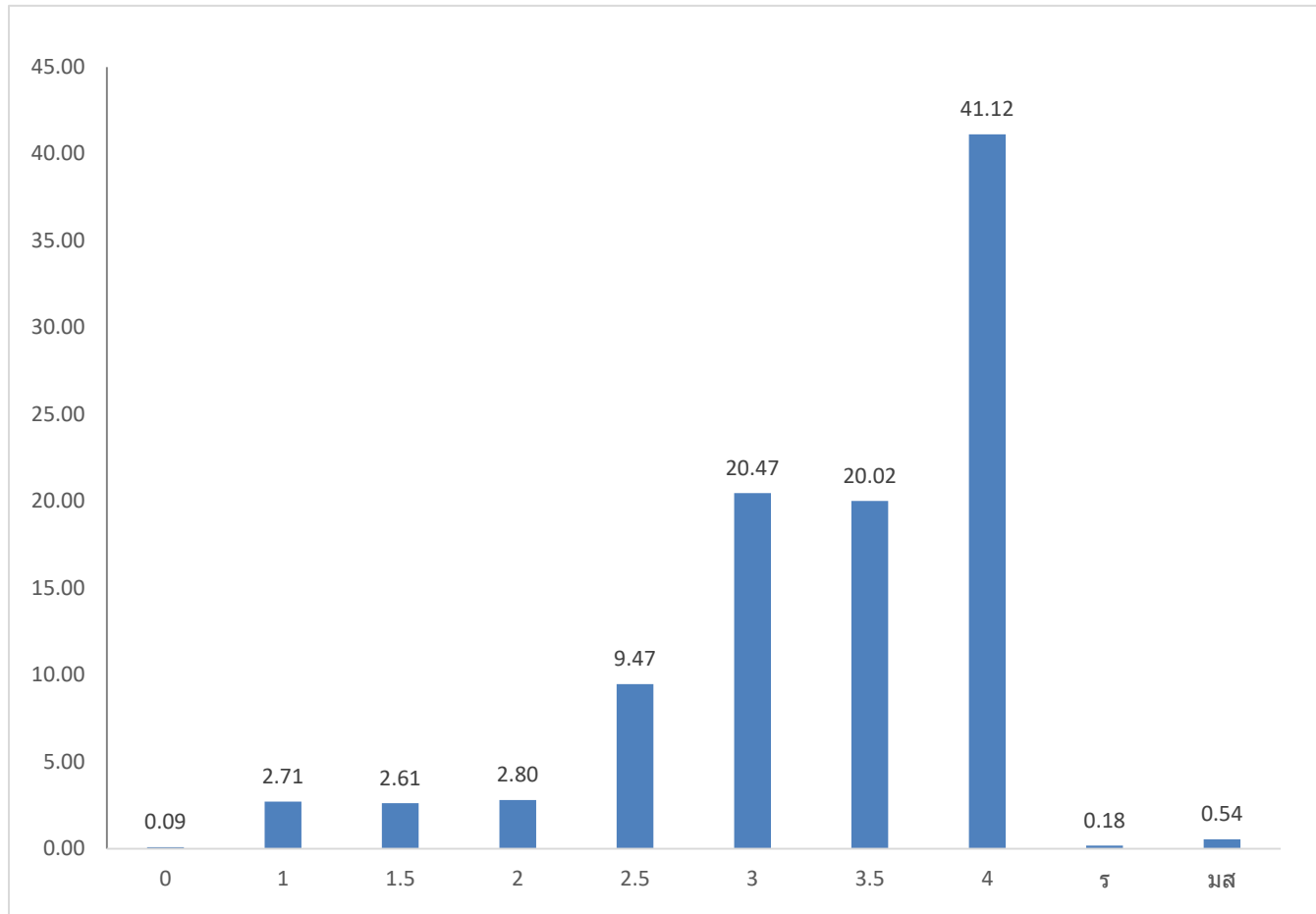
รวม	2	0	15	15	10	49	88	98	276	0	4	555
ร้อยละ		0.00	2.70	2.70	1.80	8.83	15.86	17.66	49.73	0.00	0.72	100

ผลสัมฤทธิ์ทางการเรียน  
กลุ่มสาระการเรียนรู้ภาษาไทย

ม.6 รวม 2 ภาคเรียน ปีการศึกษา 2562

	หน่วยกิต	0	1	1.5	2	2.5	3	3.5	4	ร	มส	นร	gaverage
รวม	4	1	30	29	31	105	227	222	456	2	6	1109	<b>3.31</b>
ร้อยละ		0.09	2.71	2.61	2.80	9.47	20.47	20.02	41.12	0.18	0.54	100	

ผลสัมฤทธิ์ทางการเรียน  
กลุ่มสาระการเรียนรู้ภาษาไทย  
ชั้นมัธยมศึกษาปีที่ 6 รวม 2 ภาคเรียน ปีการศึกษา 2562



ผลสัมฤทธิ์ทางการเรียน  
 กลุ่มสาระการเรียนรู้คณิตศาสตร์  
 ม.4ภาคเรียนที่ 1 ปีการศึกษา 2562

รหัสวิชา	รายวิชา	หน่วยกิต	0	1	1.5	2	2.5	3	3.5	4	ร	มส	นร	gaverage
ค31103	คณิตศาสตร์	1	9	22	29	97	148	155	76	100	1	0	637	2.76
ค31209	คณิตศาสตร์เพิ่มเติม	1.5	6	26	32	89	110	126	61	56	0	0	506	2.65
ค31217	คณิตศาสตร์เพิ่มเติม	2	0	0	3	9	10	14	7	19	0	0	62	3.06
													1205	<b>2.73</b>

รวม	4.5	15	48	64	195	268	295	144	175	1	0	1205
ร้อยละ		1.24	3.98	5.31	16.18	22.24	24.48	11.95	14.52	0.08	0.00	100

ผลสัมฤทธิ์ทางการเรียน  
 กลุ่มสาระการเรียนรู้คณิตศาสตร์  
 ม.4ภาคเรียนที่ 1 ปีการศึกษา 2562

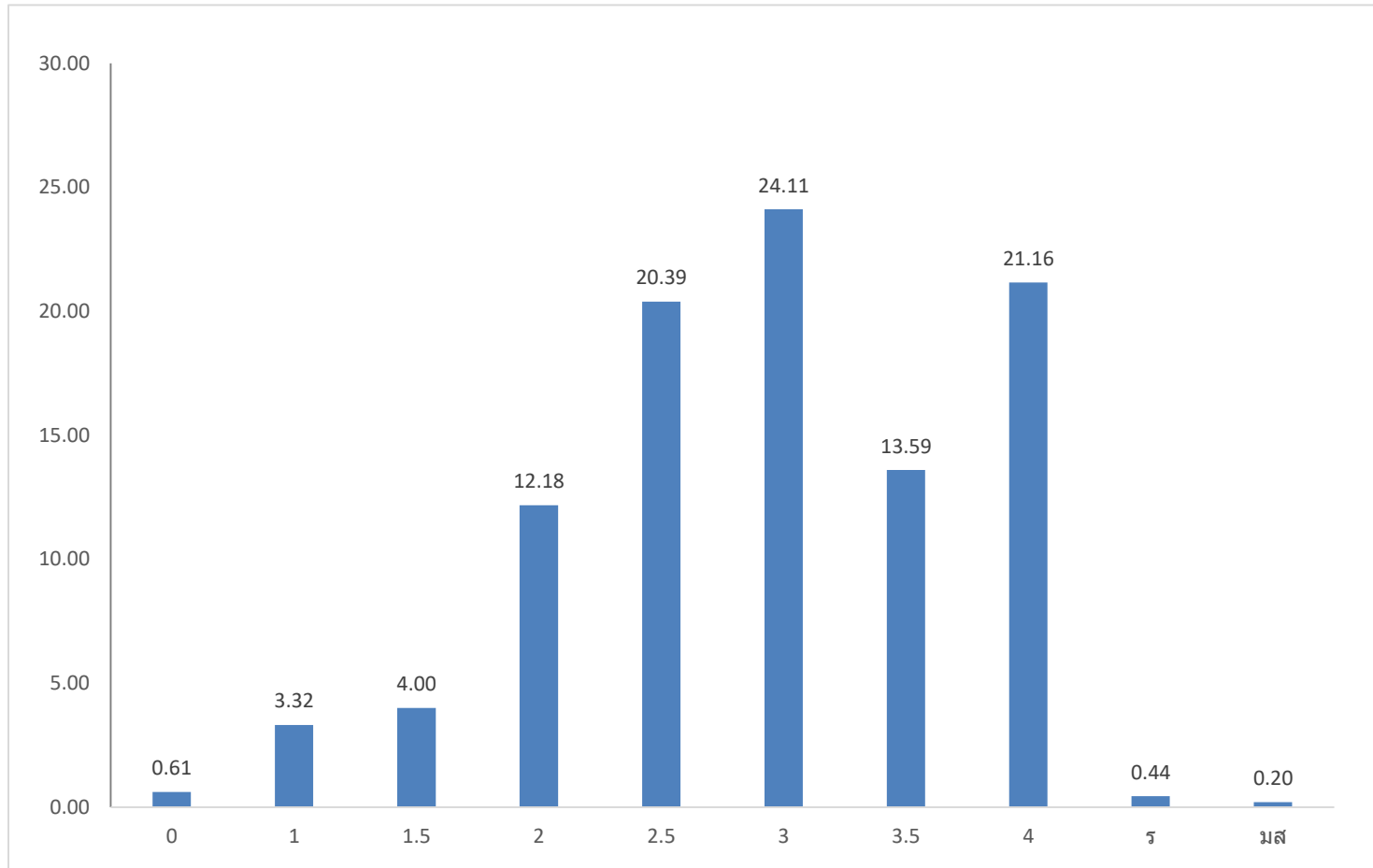
รหัสวิชา	รายวิชา	หน่วยกิต	0	1	1.5	2	2.5	3	3.5	4	ร	มส	นร	gaverage
ค31104	คณิตศาสตร์	1	0	13	14	51	134	146	88	183	6	2	637	3.06
ค30291	คณิตศาสตร์ พสวท.	0.5	0	0	0	0	0	0	0	61	0	1	62	3.94
ค31210	คณิตศาสตร์เพิ่มเติม	1.5	0	21	20	49	90	146	92	83	4	1	506	2.9
ค31218	คณิตศาสตร์เพิ่มเติม	2	0	0	1	6	12	9	12	21	0	1	62	3.17
													1267	<b>3.01</b>

รวม	5	0	34	35	106	236	301	192	348	10	5	1267
ร้อยละ		0.00	2.68	2.76	8.37	18.63	23.76	15.15	27.47	0.79	0.39	100

ผลสัมฤทธิ์ทางการเรียน  
 กลุ่มสาระการเรียนรู้คณิตศาสตร์  
 ม.4 รวม 2 ภาคเรียน ปีการศึกษา 2562

	หน่วยกิต	0	1	1.5	2	2.5	3	3.5	4	ร	มส	นร	gaverage
รวม	9.5	15	82	99	301	504	596	336	523	11	5	2472	<b>2.87</b>
ร้อยละ		0.61	3.32	4.00	12.18	20.39	24.11	13.59	21.16	0.44	0.20	100	

ผลสัมฤทธิ์ทางการเรียน  
กลุ่มสาระการเรียนรู้คณิตศาสตร์  
ชั้นมัธยมศึกษาปีที่ 4 รวม 2 ภาคเรียน ปีการศึกษา 2562



ผลสัมฤทธิ์ทางการเรียน  
กลุ่มสาระการเรียนรู้คณิตศาสตร์  
ม.5ภาคเรียนที่ 1 ปีการศึกษา 2562

รหัสวิชา	รายวิชา	หน่วยกิต	0	1	1.5	2	2.5	3	3.5	4	ร	มส	นร	gaverage
ค30216	ความถนัดทางคณิต	1	0	0	0	0	0	0	0	26	0	0	26	4
ค30292	คณิตศาสตร์ พสวท.	0.5	0	0	3	1	2	8	22	63	0	0	99	3.68
ค32103	คณิตศาสตร์พื้นฐาน	1	1	3	6	53	169	139	77	152	1	0	601	3.05
ค32211	คณิตศาสตร์เพิ่มเติม	1.5	6	36	51	108	78	88	44	50	1	1	463	2.47
ค32219	คณิตศาสตร์เพิ่มเติม	2	0	0	0	0	7	25	32	35	0	0	99	3.48
													1288	<b>2.88</b>

รวม	6	7	39	60	162	256	260	175	326	2	1	1288
ร้อยละ		0.54	3.03	4.66	12.58	19.88	20.19	13.59	25.31	0.16	0.08	100

ผลสัมฤทธิ์ทางการเรียน  
กลุ่มสาระการเรียนรู้คณิตศาสตร์  
ม.5ภาคเรียนที่ 2 ปีการศึกษา 2562

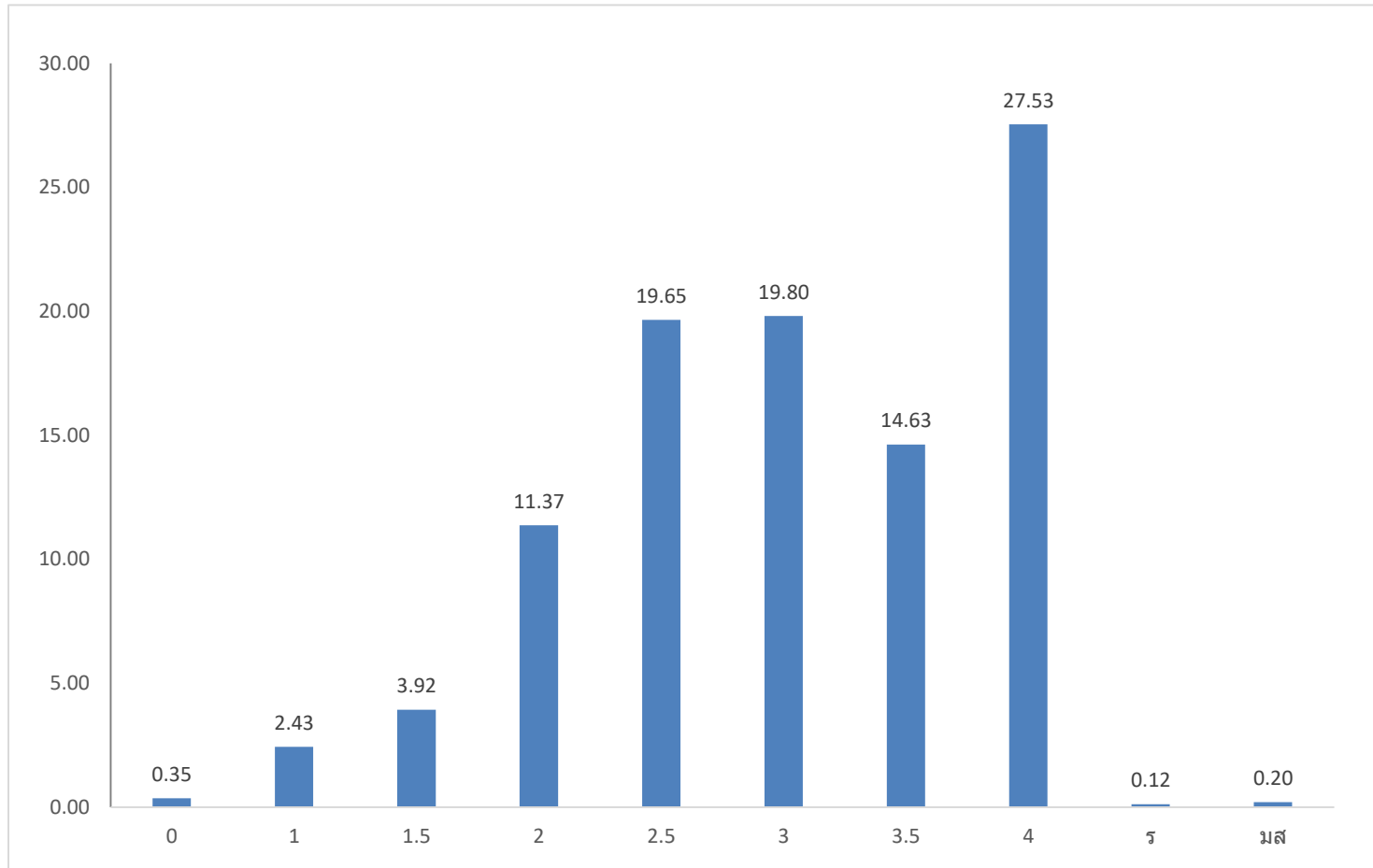
รหัสวิชา	รายวิชา	หน่วยกิต	0	1	1.5	2	2.5	3	3.5	4	ร	มส	นร	gaverage
ค32104	คณิตศาสตร์	1	0	4	13	58	131	138	98	157	0	2	601	3.08
ค32212	คณิตศาสตร์เพิ่มเติม	1.5	2	19	27	69	107	95	62	79	1	2	463	2.77
ค30293	คณิตศาสตร์ประยุกต์	0.5	0	0	0	0	0	0	0	99	0	0	99	4.00
ค32220	คณิตศาสตร์เพิ่มเติม	2	0	0	0	1	7	12	38	41	0	0	99	3.56
													1262	<b>3.03</b>

รวม	5	2	23	40	128	245	245	198	376	1	4	1262
ร้อยละ		0.16	1.82	3.17	10.14	19.41	19.41	15.69	29.79	0.08	0.32	100

ผลสัมฤทธิ์ทางการเรียน  
กลุ่มสาระการเรียนรู้คณิตศาสตร์  
ม.5 รวม 2 ภาคเรียน ปีการศึกษา 2562

	หน่วยกิต	0	1	1.5	2	2.5	3	3.5	4	ร	มส	นร	gaverage
รวม	11	9	62	100	290	501	505	373	702	3	5	2550	<b>2.96</b>
ร้อยละ		0.35	2.43	3.92	11.37	19.65	19.80	14.63	27.53	0.12	0.20	100	

ผลสัมฤทธิ์ทางการเรียน  
กลุ่มสาระการเรียนรู้คณิตศาสตร์  
ชั้นมัธยมศึกษาปีที่ 5 รวม 2 ภาคเรียน ปีการศึกษา 2562



ผลสัมฤทธิ์ทางการเรียน  
กลุ่มสาระการเรียนรู้คณิตศาสตร์  
ม.6ภาคเรียนที่ 1 ปีการศึกษา 2562

รหัสวิชา	รายวิชา	หน่วยกิต	0	1	1.5	2	2.5	3	3.5	4	ร	มส	นร	gaverage
ค33101	คณิตศาสตร์ 5	1	4	26	25	64	121	145	71	64	1	0	521	2.75
ค33211	คณิตศาสตร์เพิ่มเติม	1.5	2	17	20	48	84	145	77	57	1	1	452	2.84
													973	<b>2.80</b>

รวม	2.5	6	43	45	112	205	290	148	121	2	1	973
ร้อยละ		0.62	4.42	4.62	11.51	21.07	29.80	15.21	12.44	0.21	0.10	100

ผลสัมฤทธิ์ทางการเรียน  
กลุ่มสาระการเรียนรู้คณิตศาสตร์  
ม.6ภาคเรียนที่ 2 ปีการศึกษา 2562

รหัสวิชา	รายวิชา	หน่วยกิต	0	1	1.5	2	2.5	3	3.5	4	ร	มส	นร	gaverage
ค30218	คณิตศาสตร์ตามคว	1.5	0	0	0	0	0	0	0	28	0	0	28	4
ค33102	คณิตศาสตร์ 6	1	0	8	10	18	52	127	120	180	4	3	522	3.28
ค33212	คณิตศาสตร์เพิ่มเติม	1.5	1	34	32	63	87	107	64	57	6	2	453	2.65
													1003	<b>2.96</b>

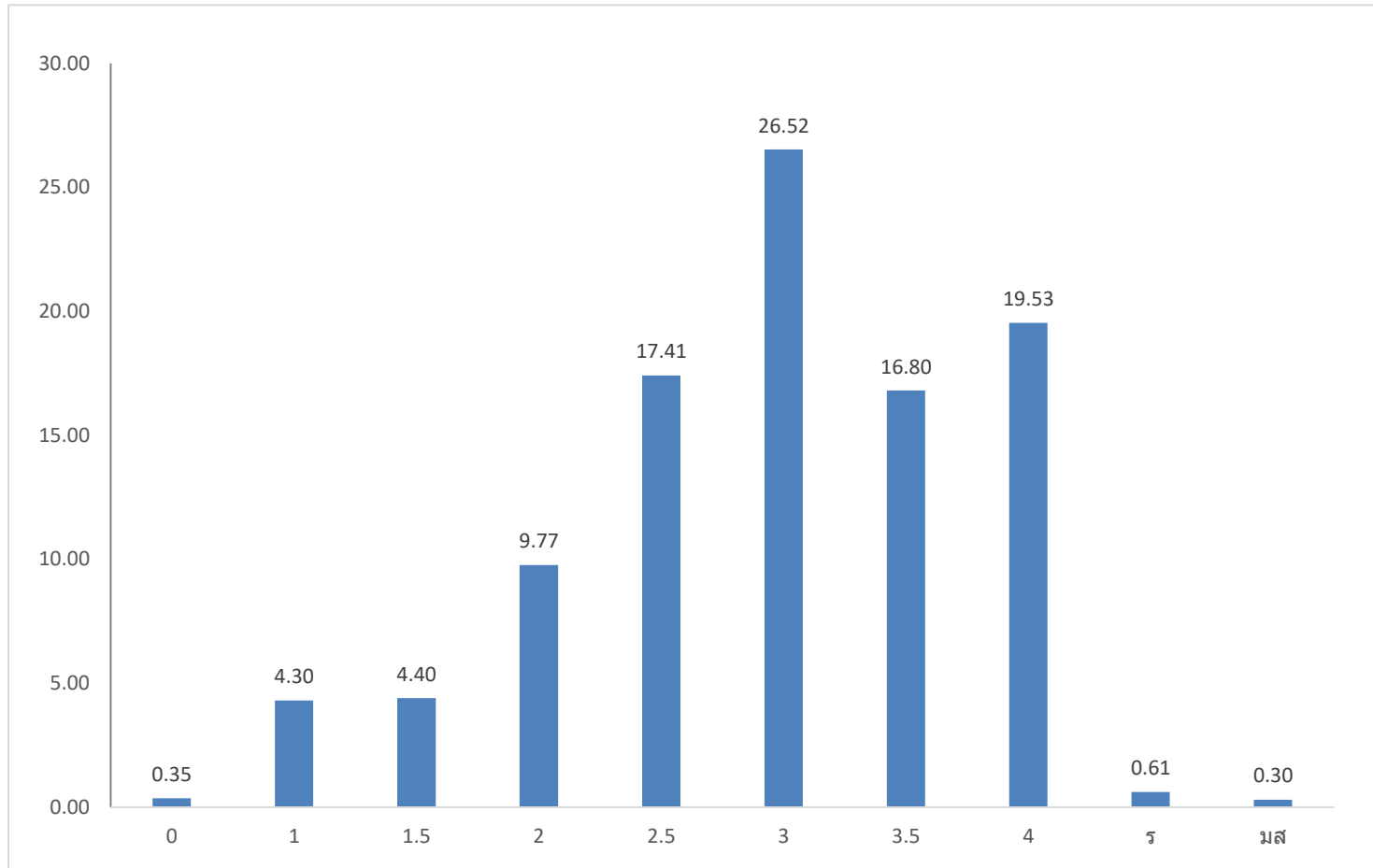
รวม	4	1	42	42	81	139	234	184	265	10	5	1003
ร้อยละ		0.10	4.19	4.19	8.08	13.86	23.33	18.34	26.42	1.00	0.50	100

ผลสัมฤทธิ์ทางการเรียน  
กลุ่มสาระการเรียนรู้คณิตศาสตร์  
ม.6 รวม 2 ภาคเรียน ปีการศึกษา 2562

	หน่วยกิต	0	1	1.5	2	2.5	3	3.5	4	ร	มส	นร	gaverage
รวม	6.5	7	85	87	193	344	524	332	386	12	6	1976	<b>2.88</b>
ร้อยละ		0.35	4.30	4.40	9.77	17.41	26.52	16.80	19.53	0.61	0.30	100	



ผลสัมฤทธิ์ทางการเรียน  
กลุ่มสาระการเรียนรู้คณิตศาสตร์  
ชั้นมัธยมศึกษาปีที่ 6 รวม 2 ภาคเรียน ปีการศึกษา 2562



ผลสัมฤทธิ์ทางการเรียน

กลุ่มสาระการเรียนรู้วิทยาศาสตร์

ม.4ภาคเรียนที่ 1 ปีการศึกษา 2562

รหัสวิชา	รายวิชา	หน่วยกิต	0	1	1.5	2	2.5	3	3.5	4	ร	มส	นร	gaverage
ว31181	การออกแบบ	0.5	0	5	10	43	31	62	191	283	12	0	637	3.41
ว31190	เทคโนโลยี	0.5	0	0	0	0	0	0	1	61	0	0	62	3.99
ว31286	การออกแบบ	1	0	0	0	6	8	28	42	542	10	0	636	3.82
ว31210	ฟิสิกส์	2	0	14	27	97	94	126	59	31	0	0	448	2.66
ว31230	เคมี	1.5	0	10	36	59	74	103	89	75	2	0	448	2.87
ว31215	ฟิสิกส์	2	0	3	7	11	7	18	6	10	0	0	62	2.71
ว31235	เคมี	1.5	0	0	0	1	11	18	11	21	0	0	62	3.32
ว31246	ชีววิทยา 6	1.5	1	13	1	45	56	129	130	73	0	0	448	3.08
ว31250	ชีววิทยา	1.5	0	0	0	6	12	2	16	26	0	0	62	3.35
ว31264	โลกดาราศาสตร์	1	0	20	13	19	24	90	110	143	0	0	419	3.26
ว31283	การสืบเสาะหาความรู้	1	0	0	0	0	0	0	0	90	0	0	90	4.00

3374 **3.14**

รวม	14	1	65	94	287	317	576	655	1355	24	0	3374
ร้อยละ		0.03	1.93	2.79	8.51	9.40	17.07	19.41	40.16	0.71	0.00	100

ผลสัมฤทธิ์ทางการเรียน

กลุ่มสาระการเรียนรู้วิทยาศาสตร์

ม.4ภาคเรียนที่ 2 ปีการศึกษา 2562

รหัสวิชา	รายวิชา	หน่วยกิต	0	1	1.5	2	2.5	3	3.5	4	ร	มส	นร	gaverage
ว31182	การออกแบบ	0.5	2	0	2	2	47	154	195	235	0	0	637	3.47
ว31287	คอมพิวเตอร์	1	1	0	0	1	11	15	64	480	2	1	575	3.86
ว31216	ฟิสิกส์	2	0	0	3	8	14	15	6	15	1	0	62	2.93
ว31211	ฟิสิกส์ 2	2	3	15	26	40	87	136	91	49	0	1	448	2.84
ว31236	เคมี	1.5	1	0	0	1	5	11	16	28	0	0	62	3.48
ว31231	เคมี 2	1.5	1	11	13	53	87	109	86	87	1	0	448	2.97
ว31247	ชีววิทยา 2	1.5	3	2	5	13	62	134	151	77	1	0	448	3.19
ว31251	ชีววิทยา	1.5	0	0	0	0	2	11	16	32	0	1	62	3.58
ว31191	เทคโนโลยี	1	0	0	0	0	0	0	5	56	0	1	62	3.9
ว31284	การสืบเสาะ	1	1	0	0	0	0	0	0	61	0	0	62	3.94
													2866	<b>3.23</b>

รวม	13.5	12	28	49	118	315	585	630	1120	5	4	2866
ร้อยละ		0.42	0.98	1.71	4.12	10.99	20.41	21.98	39.08	0.17	0.14	100

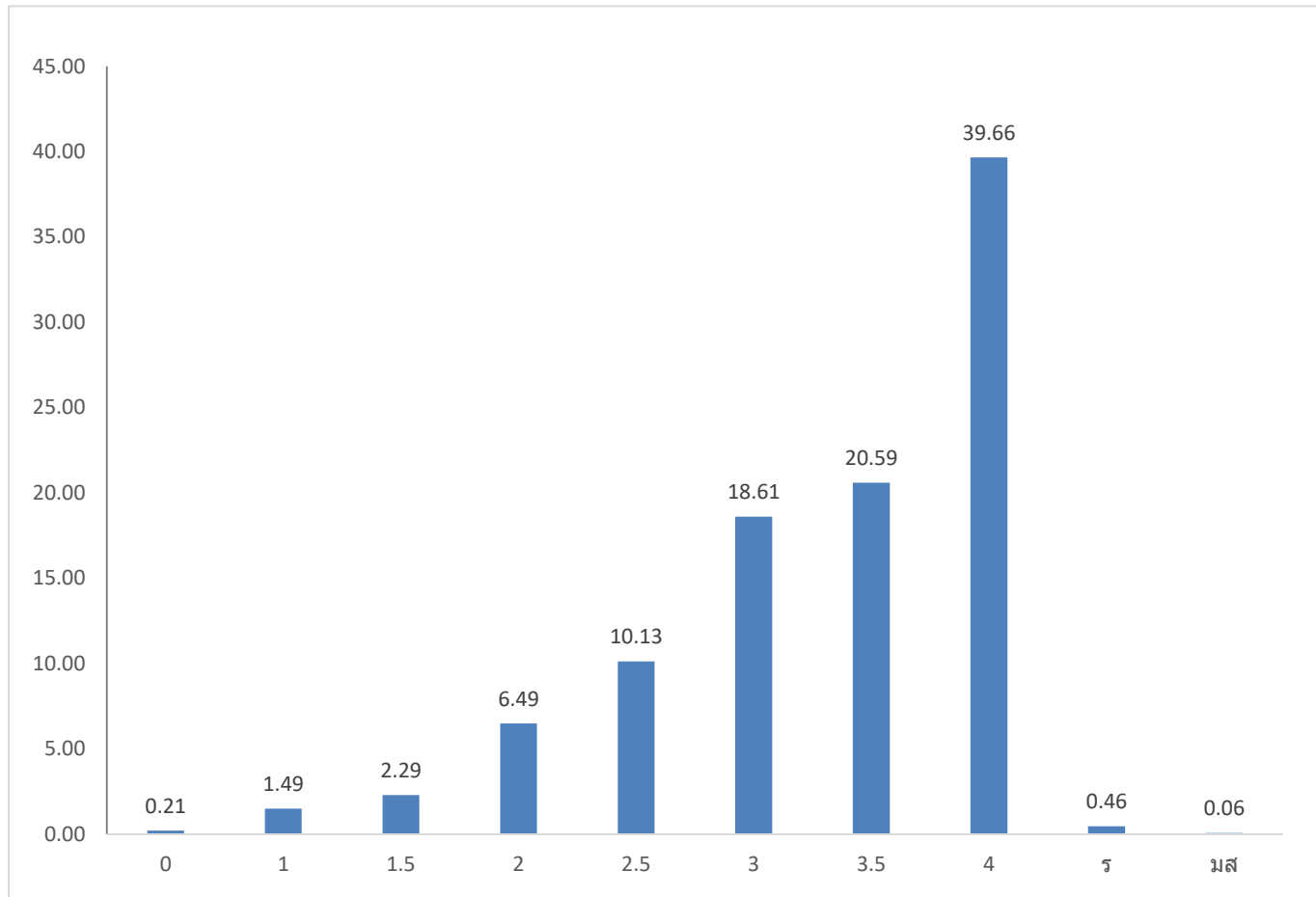
ผลสัมฤทธิ์ทางการเรียน

กลุ่มสาระการเรียนรู้วิทยาศาสตร์

ม.4 รวม 2 ภาคเรียน ปีการศึกษา 2562

	หน่วยกิต	0	1	1.5	2	2.5	3	3.5	4	ร	มส	นร	gaverage
รวม	27.5	13	93	143	405	632	1161	1285	2475	29	4	6240	<b>3.18</b>
ร้อยละ		0.21	1.49	2.29	6.49	10.13	18.61	20.59	39.66	0.46	0.06	100	

ผลสัมฤทธิ์ทางการเรียน  
กลุ่มสาระการเรียนรู้วิทยาศาสตร์  
ชั้นมัธยมศึกษาปีที่ 4 รวม 2 ภาคเรียน ปีการศึกษา 2562



ผลสัมฤทธิ์ทางการเรียน  
กลุ่มสาระการเรียนรู้วิทยาศาสตร์  
ม.5ภาคเรียนที่ 1 ปีการศึกษา 2562

รหัสวิชา	รายวิชา	หน่วยกิต	0	1	1.5	2	2.5	3	3.5	4	ร	มส	นร	gaverage
ว32192	คอมพิวเตอร์	1.5	0	0	0	0	0	0	4	94	1	0	99	3.94
ว32183	วิทยาการค	0.5	4	17	37	62	113	134	110	118	5	1	601	2.89
ว32212	ฟิสิกส์ 3	2	0	13	22	67	108	133	51	35	0	1	430	2.72
ว32232	เคมี 3	1.5	5	11	23	71	62	121	62	74	0	1	430	2.83
ว32265	โลกดาราศ	1	0	3	5	13	32	60	127	160	0	1	401	3.44
ว32252	ชีววิทยา	1.5	0	0	0	0	0	30	42	27	0	0	99	3.48
ว32237	เคมี	1.5	0	0	0	4	1	38	35	21	0	0	99	3.34
ว32217	ฟิสิกส์	2	0	0	0	8	21	21	17	32	0	0	99	3.22
ว30281	ระเบียบวิธี	1	0	0	0	0	0	0	0	99	0	0	99	4.00
ว32288	การเขียนโ	1	0	0	2	27	31	38	61	339	2	2	502	3.62
ว32248	ชีววิทยา 3	1.5	1	3	6	16	17	110	168	109	0	0	430	3.35
ว30201	ความถนัด	1	0	0	0	0	0	0	0	7	0	0	7	4.00
ว30226	ความถนัด	1	0	0	0	0	0	0	0	22	0	0	22	4.00
ว30241	ความถนัด	1	0	0	0	0	0	0	0	31	0	0	31	4.00
ว32293	Animation	1	0	0	0	0	0	0	0	29	0	0	29	4.00

3378 **3.20**

รวม	15	10	47	95	268	385	685	677	1197	8	6	3378
ร้อยละ		0.30	1.39	2.81	7.93	11.40	20.28	20.04	35.44	0.24	0.18	100

ผลสัมฤทธิ์ทางการเรียน

กลุ่มสาระการเรียนรู้วิทยาศาสตร์

ม.5ภาคเรียนที่ 2 ปีการศึกษา 2562

รหัสวิชา	รายวิชา	หน่วยกิต	0	1	1.5	2	2.5	3	3.5	4	ร	มส	นร	gaverage
ว32184	วิทยาการค	0.5	0	5	19	77	81	162	148	105	2	2	601	3.02
ว32213	ฟิสิกส์ 4	2	3	5	19	47	69	146	93	45	3	0	430	2.89
ว32233	เคมี 4	1.5	1	8	21	92	120	58	42	86	2	0	430	2.76
ว32249	ชีววิทยา 4	1.5	1	3	1	7	23	115	204	74	2	0	430	3.33
ว32266	โลกดาราศ	1	0	6	13	11	14	42	97	216	1	1	401	3.52
ว32218	ฟิสิกส์ 4	2	0	0	0	9	21	23	24	22	0	0	99	3.15
ว32238	เคมี 4	1.5	0	0	0	0	3	31	24	41	0	0	99	3.52
ว32253	ชีววิทยา 4	1.5	0	0	1	3	10	25	26	34	0	0	99	3.38
ว32289	การผลิตห	1	0	0	0	0	0	5	14	462	18	3	502	3.81
ว32294	Visual C#	1	0	0	0	0	0	0	2	27	0	0	29	3.97
													3120	<b>3.20</b>

รวม	13.5	5	27	74	246	341	607	674	1112	28	6	3120
ร้อยละ		0.16	0.87	2.37	7.88	10.93	19.46	21.60	35.64	0.90	0.19	100

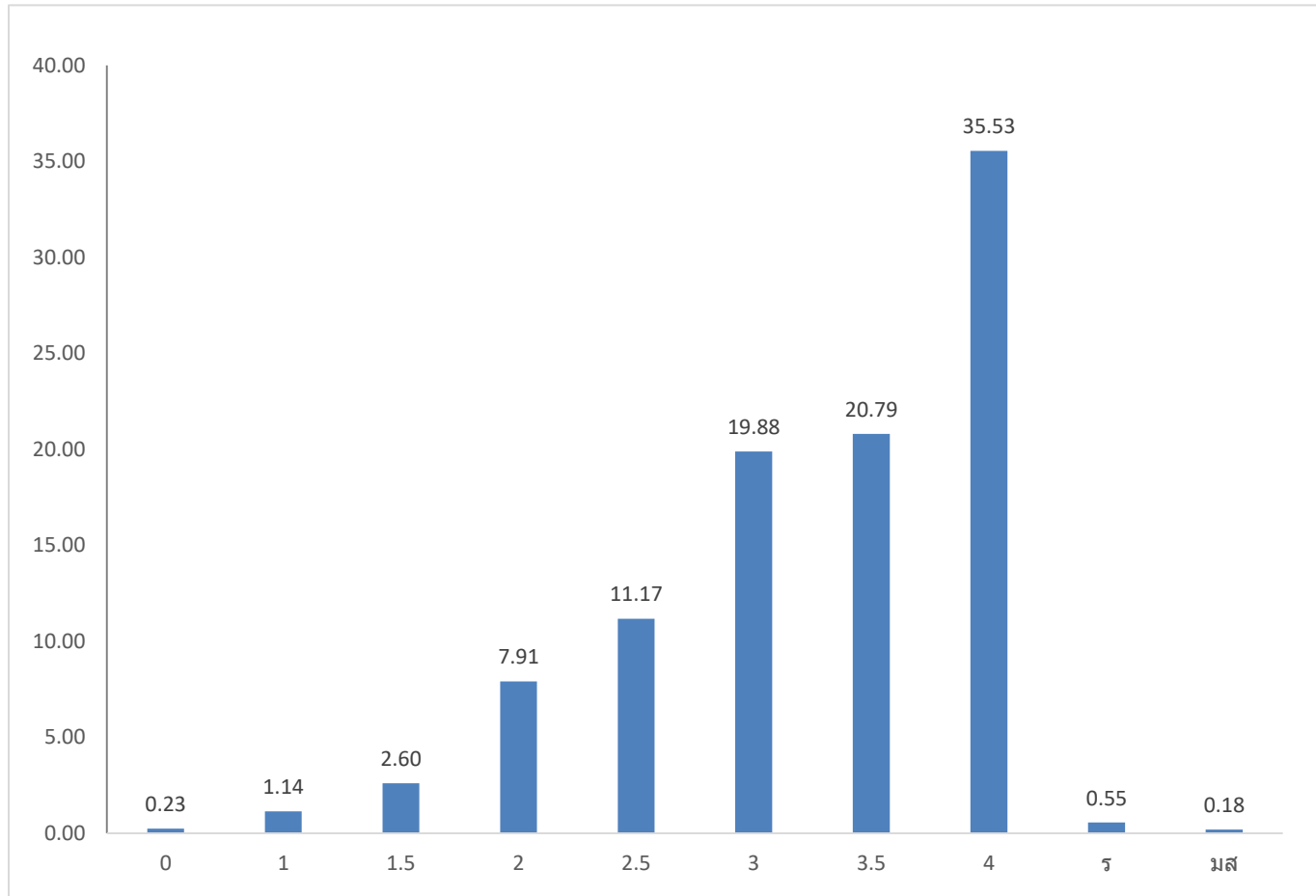
ผลสัมฤทธิ์ทางการเรียน

กลุ่มสาระการเรียนรู้วิทยาศาสตร์

ม.5 รวม 2 ภาคเรียน ปีการศึกษา 2562

	หน่วยกิต	0	1	1.5	2	2.5	3	3.5	4	ร	มส	นร	gaverage
รวม	28.5	15	74	169	514	726	1292	1351	2309	36	12	6498	<b>3.20</b>
ร้อยละ		0.23	1.14	2.60	7.91	11.17	19.88	20.79	35.53	0.55	0.18	100	

ผลสัมฤทธิ์ทางการเรียน  
กลุ่มสาระการเรียนรู้วิทยาศาสตร์  
ชั้นมัธยมศึกษาปีที่ 5 รวม 2 ภาคเรียน ปีการศึกษา 2562



ผลสัมฤทธิ์ทางการเรียน

กลุ่มสาระการเรียนรู้วิทยาศาสตร์

ม.6ภาคเรียนที่ 1 ปีการศึกษา 2562

รหัสวิชา	รายวิชา	หน่วยกิต	0	1	1.5	2	2.5	3	3.5	4	ร	มส	นร	gaverage
ว33229	เคมี4	1.5	0	0	0	0	1	9	18	31	0	0	59	3.67
ว33209	ฟิสิกส์ 4	1.5	0	0	0	0	2	4	5	48	0	0	59	3.84
ว30291	โครงงาน-ก	1	0	0	0	0	0	0	0	59	0	0	59	4.00
ว33249	ชีววิทยา 4	1.5	0	0	0	0	1	5	23	30	0	0	59	3.69
ว30202	ความถนัดท	2	0	0	0	0	0	0	0	59	0	0	59	4.00
ว33101	พลังงาน	1	0	7	1	6	6	13	4	6	0	0	43	2.62
ว33204	ฟิสิกส์ 4	2	1	7	6	33	98	155	73	46	0	1	420	2.93
ว33224	เคมี 4	1.5	1	6	3	12	33	109	146	107	0	2	419	3.29
ว33244	ชีววิทยา 4	1.5	1	0	1	9	47	110	130	119	0	2	419	3.33

1596 **3.27**

รวม	13.5	3	20	11	60	188	405	399	505	0	5	1596
ร้อยละ		0.19	1.25	0.69	3.76	11.78	25.38	25.00	31.64	0.00	0.31	100

ผลสัมฤทธิ์ทางการเรียน

กลุ่มสาระการเรียนรู้วิทยาศาสตร์

ม.6ภาคเรียนที่ 2 ปีการศึกษา 2562

รหัสวิชา	รายวิชา	หน่วยกิต	0	1	1.5	2	2.5	3	3.5	4	ร	มส	นร	gaverage
ว33205	ฟิสิกส์ 5	2	3	16	18	46	58	101	80	95	3	0	420	2.96
ว33225	เคมี 5	1.5	2	3	20	43	67	124	79	80	2	0	420	2.99
ว33245	ชีววิทยา 5	1.5	9	11	12	22	35	81	138	110	0	2	420	3.16
ว30203	ความถนัดท	1.5	0	0	0	0	0	0	0	15	0	0	15	4.00
ว30227	เคมีเพิ่มเติม	1.5	0	0	0	0	0	0	0	10	0	0	10	4.00
ว30247	ความถนัดท	1.5	0	0	0	0	0	0	0	6	0	0	6	4.00
ว30285	โลกดาราศ	1	0	0	0	11	37	90	119	158	5	0	420	3.41
ว33102	ดวงดาวแล	1	0	0	0	0	2	9	9	22	1	0	43	3.52

1754 **3.12**

รวม	11.5	14	30	50	122	199	405	425	496	11	2	1754
ร้อยละ		0.80	1.71	2.85	6.96	11.35	23.09	24.23	28.28	0.63	0.11	100



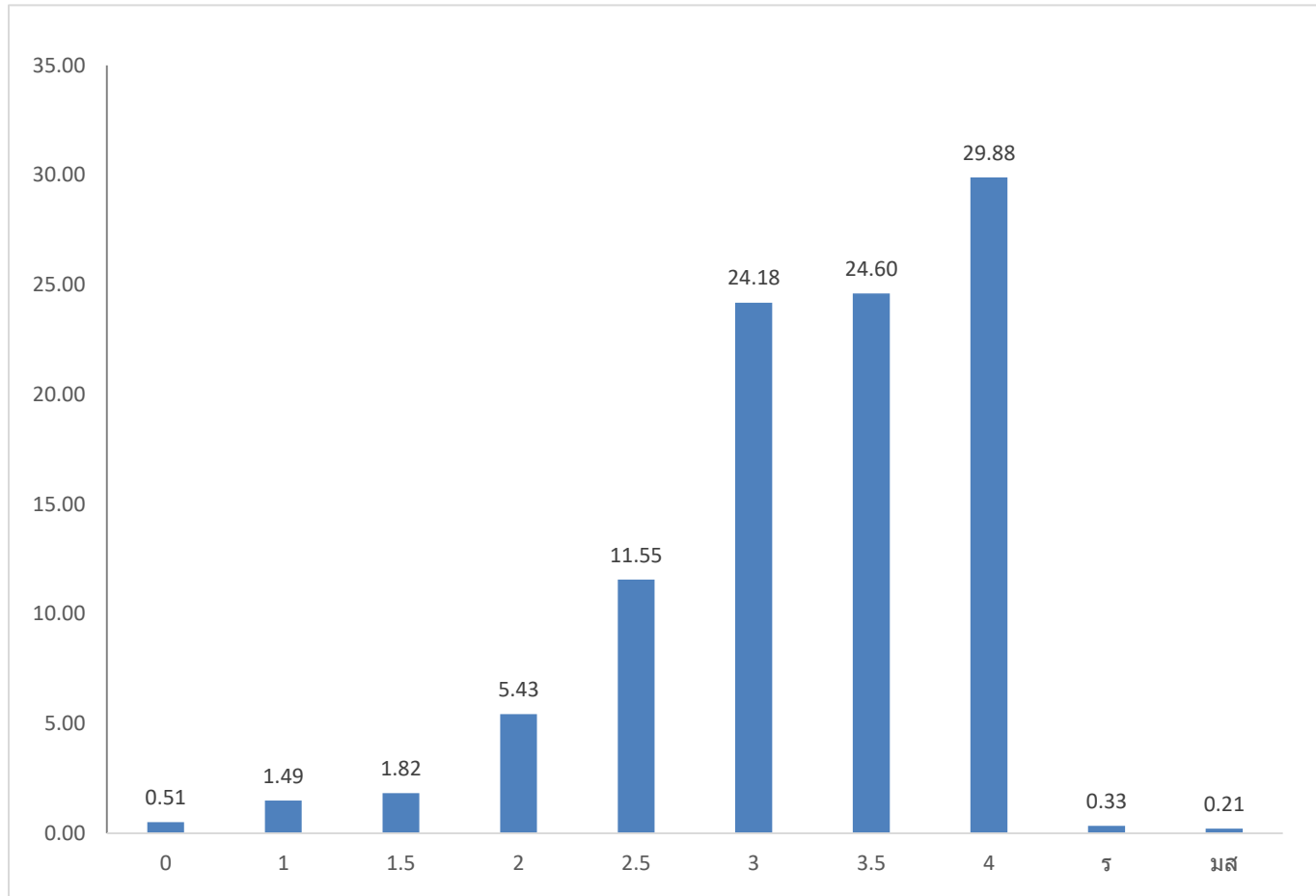
ผลสัมฤทธิ์ทางการเรียน

กลุ่มสาระการเรียนรู้วิทยาศาสตร์

ม.6 รวม 2 ภาคเรียน ปีการศึกษา 2562

	หน่วยกิต	0	1	1.5	2	2.5	3	3.5	4	ร	มส	นร	gaverage
รวม	25	17	50	61	182	387	810	824	1001	11	7	3350	3.19
ร้อยละ		0.51	1.49	1.82	5.43	11.55	24.18	24.60	29.88	0.33	0.21	100	

ผลสัมฤทธิ์ทางการเรียน  
กลุ่มสาระการเรียนรู้วิทยาศาสตร์  
ชั้นมัธยมศึกษาปีที่ 6 รวม 2 ภาคเรียน ปีการศึกษา 2562











3.34

၂၇၇

ผลสัมฤทธิ์ทางการเรียน

กลุ่มสาระการเรียนรู้สังคมศึกษา ศาสนาและวัฒนธรรม

ม.4ภาคเรียนที่ 1 ปีการศึกษา 2562

รหัสวิชา	รายวิชา	หน่วยกิต	0	1	1.5	2	2.5	3	3.5	4	ร	มส	นร	gaverage
ส30201	อาเซียน	1	0	0	0	0	0	0	32	26	0	0	58	3.72
ส30210	การป้องกัน	0.5	0	0	0	1	0	7	14	615	0	0	637	3.97
ส31103	พระพุทธศ	0.5	0	1	0	0	0	0	11	534	0	0	546	3.98
ส31101	สังคมศึกษา	1	0	1	0	0	1	37	139	459	0	0	637	3.83

1878 **3.89**

รวม	3	0	2	0	1	1	44	196	1634	0	0	1878
ร้อยละ		0.00	0.11	0.00	0.05	0.05	2.34	10.44	87.01	0.00	0.00	100

ผลสัมฤทธิ์ทางการเรียน

กลุ่มสาระการเรียนรู้สังคมศึกษา ศาสนาและวัฒนธรรม

ม.4ภาคเรียนที่ 2 ปีการศึกษา 2562

รหัสวิชา	รายวิชา	หน่วยกิต	0	1	1.5	2	2.5	3	3.5	4	ร	มส	นร	gaverage
ส30207	การเงินการ	1	0	0	0	1	2	8	27	20	0	0	58	3.54
ส30211	การป้องกัน	0.5	1	0	0	0	0	1	0	634	1	0	637	3.99
ส30241	หน้าที่พลเ	0.5	0	0	0	0	2	0	6	627	0	2	637	3.98
ส31102	สังคมศึกษา	1	0	0	0	0	8	42	139	446	0	2	637	3.79

1969 **3.87**

รวม	3	1	0	0	1	12	51	172	1727	1	4	1969
ร้อยละ		0.05	0.00	0.00	0.05	0.61	2.59	8.74	87.71	0.05	0.20	100

ผลสัมฤทธิ์ทางการเรียน

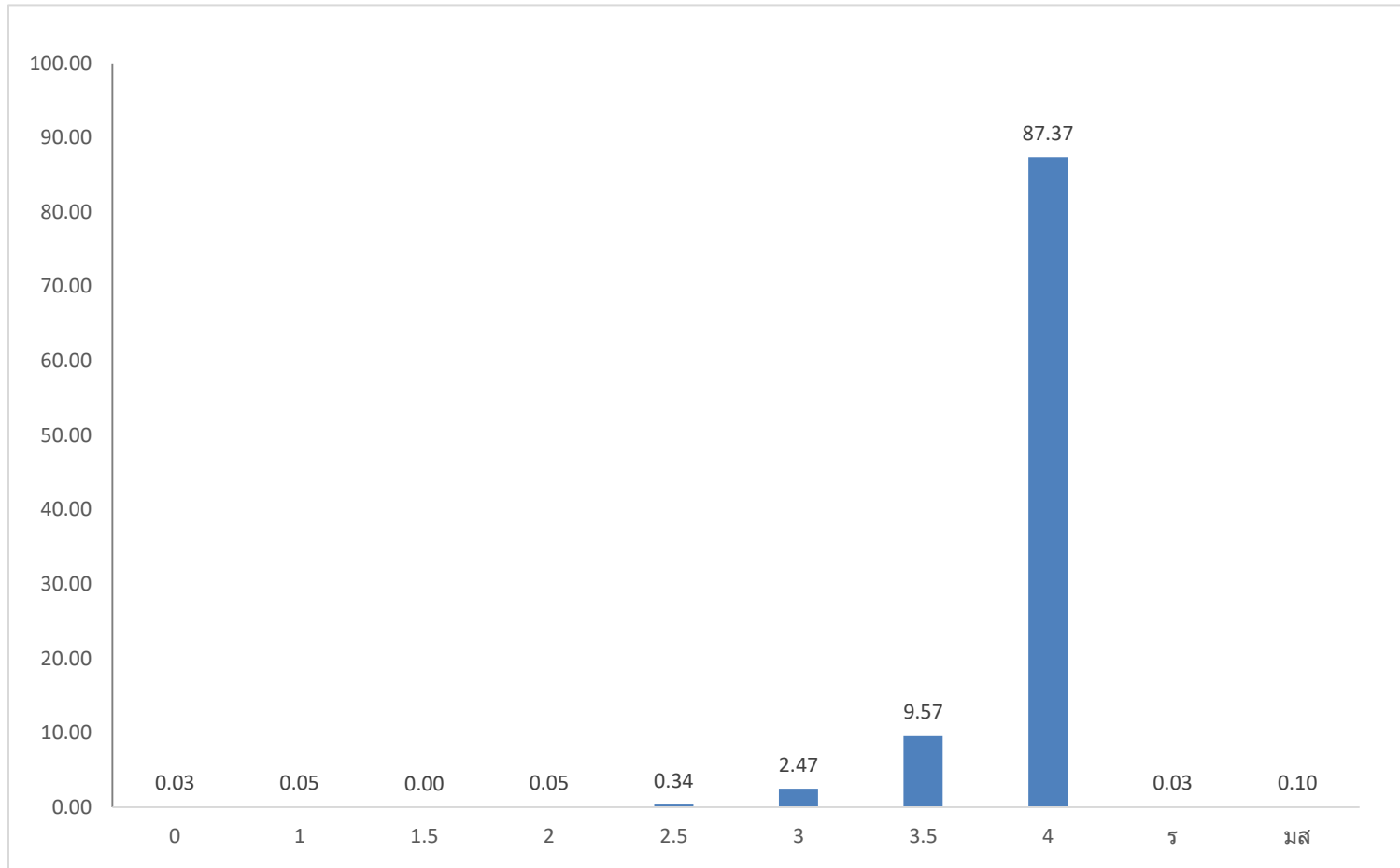
กลุ่มสาระการเรียนรู้สังคมศึกษา ศาสนาและวัฒนธรรม

กลุ่มสาระการเรียนรู้สังคมศึกษา ศาสนาและวัฒนธรรม

	หน่วยกิต	0	1	1.5	2	2.5	3	3.5	4	ร	มส	นร	gaverage
รวม	6	1	2	0	2	13	95	368	3361	1	4	3847	<b>3.88</b>
ร้อยละ		0.03	0.05	0.00	0.05	0.34	2.47	9.57	87.37	0.03	0.10	100	



ผลสัมฤทธิ์ทางการเรียน  
กลุ่มสาระการเรียนรู้สังคมศึกษา ศาสนาและวัฒนธรรม  
ชั้นมัธยมศึกษาปีที่ 4 รวม 2 ภาคเรียน ปีการศึกษา 2562



ผลสัมฤทธิ์ทางการเรียน

กลุ่มสาระการเรียนรู้สังคมศึกษา ศาสนาและวัฒนธรรม

ม.5ภาคเรียนที่ 1 ปีการศึกษา 2562

รหัสวิชา	รายวิชา	หน่วยกิต	0	1	1.5	2	2.5	3	3.5	4	ร	มส	นร	gaverage
ส30203	ประชากรแ	1	0	0	0	0	0	0	7	26	0	0	33	3.89
ส30212	การป้องกัน	0.5	1	3	1	0	1	0	1	594	0	0	601	3.97
ส32102	พระพุทธศ	0.5	0	0	1	6	15	47	84	319	0	1	473	3.73
ส32101	สังคมศึกษา	1	1	0	3	21	34	78	149	315	0	0	601	3.57

1708 **3.71**

รวม	3	2	3	5	27	50	125	241	1254	0	1	1708
ร้อยละ		0.12	0.18	0.29	1.58	2.93	7.32	14.11	73.42	0.00	0.06	100

ผลสัมฤทธิ์ทางการเรียน

กลุ่มสาระการเรียนรู้สังคมศึกษา ศาสนาและวัฒนธรรม

ม.5ภาคเรียนที่ 2 ปีการศึกษา 2562

รหัสวิชา	รายวิชา	หน่วยกิต	0	1	1.5	2	2.5	3	3.5	4	ร	มส	นร	gaverage
ส30204	เศรษฐกิจพ	1	0	0	0	2	1	1	4	25	0	0	33	3.74
ส30213	การป้องกัน	0.5	0	0	0	4	4	5	1	585	0	2	601	3.95
ส32104	พระพุทธศ	0.5	2	0	0	0	0	17	182	271	1	0	473	3.75
ส32103	สังคมศึกษา	1	0	6	3	6	14	58	128	383	1	2	601	3.68
ส30242	หน้าที่พลเ	0.5	1	0	0	1	0	0	0	598	0	1	601	3.98

2309 **3.81**

รวม	3.5	3	6	3	13	19	81	315	1862	2	5	2309
ร้อยละ		0.13	0.26	0.13	0.56	0.82	3.51	13.64	80.64	0.09	0.22	100

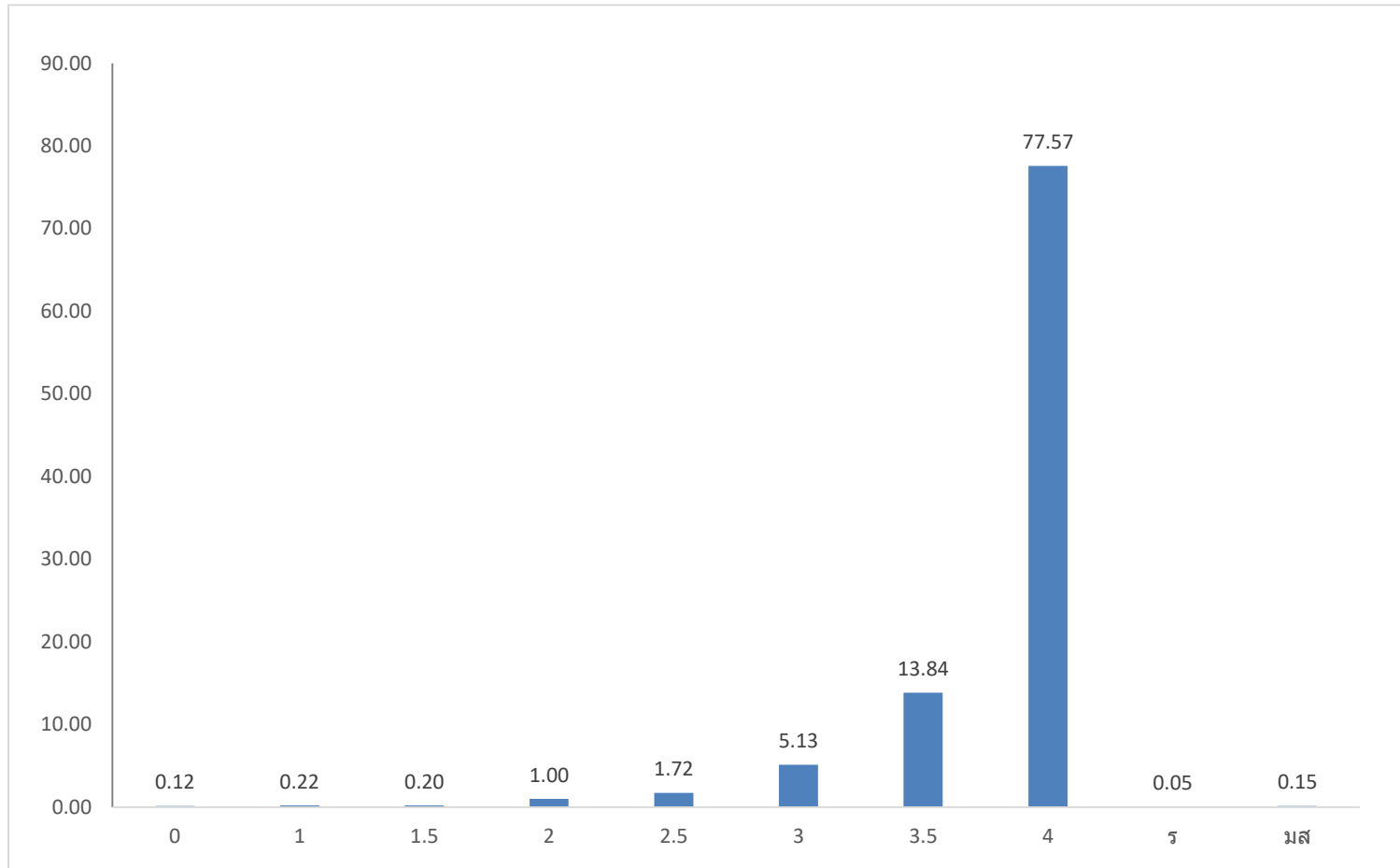
ผลสัมฤทธิ์ทางการเรียน

กลุ่มสาระการเรียนรู้สังคมศึกษา ศาสนาและวัฒนธรรม

ม.5 รวม 2 ภาคเรียน ปีการศึกษา 2562

	หน่วยกิต	0	1	1.5	2	2.5	3	3.5	4	ร	มส	นร	gaverage
รวม	6.5	5	9	8	40	69	206	556	3116	2	6	4017	<b>3.76</b>
ร้อยละ		0.12	0.22	0.20	1.00	1.72	5.13	13.84	77.57	0.05	0.15	100	

ผลสัมฤทธิ์ทางการเรียน  
กลุ่มสาระการเรียนรู้สังคมศึกษา ศาสนาและวัฒนธรรม  
ชั้นมัธยมศึกษาปีที่ 5 รวม 2 ภาคเรียน ปีการศึกษา 2562



ผลสัมฤทธิ์ทางการเรียน

กลุ่มสาระการเรียนรู้สังคมศึกษา ศาสนาและวัฒนธรรม

ม.6ภาคเรียนที่ 1 ปีการศึกษา 2562

รหัสวิชา	รายวิชา	หน่วยกิต	0	1	1.5	2	2.5	3	3.5	4	ร	มส	นร	gaverage
ส30214	การป้องกัน	0.5	2	0	0	0	6	34	37	442	0	0	521	3.87
ส30202	ศาสนา	1	0	0	0	2	3	5	5	28	0	0	43	3.63
ส33102	พระพุทธศ	0.5	0	0	0	0	0	0	90	370	0	2	462	3.88
ส33111	พระพุทธศ	1	0	0	0	0	0	1	5	53	0	0	59	3.94
ส33101	ประวัติศาสตร์	1	2	6	0	3	14	70	137	289	0	0	521	3.63
ส30243	หน้าที่พลเ	0.5	0	1	0	1	0	7	6	503	0	3	521	3.95

2127

3.79

รวม	4.5	4	7	0	6	23	117	280	1685	0	5	2127
ร้อยละ		0.19	0.33	0.00	0.28	1.08	5.50	13.16	79.22	0.00	0.24	100

ผลสัมฤทธิ์ทางการเรียน

กลุ่มสาระการเรียนรู้สังคมศึกษา ศาสนาและวัฒนธรรม

ม.6ภาคเรียนที่ 2 ปีการศึกษา 2562

รหัสวิชา	รายวิชา	หน่วยกิต	0	1	1.5	2	2.5	3	3.5	4	ร	มส	นร	gaverage
ส30206	เหตุการณ์	1	0	2	1	3	2	9	4	22	0	0	43	3.34
ส30215	การป้องกัน	0.5	0	0	0	11	7	18	13	471	0	2	522	3.88
ส33112	พระพุทธศ	1	0	0	0	0	0	11	12	36	0	0	59	3.71
ส33103	ประวัติศาสตร์	1	3	0	1	5	18	57	66	366	0	6	522	3.68
ส30244	หน้าที่พลเ	0.5	2	0	0	0	0	2	11	507	0	0	522	3.96

1668

3.78

รวม	4	5	2	2	19	27	97	106	1402	0	8	1668
ร้อยละ		0.30	0.12	0.12	1.14	1.62	5.82	6.35	84.05	0.00	0.48	100

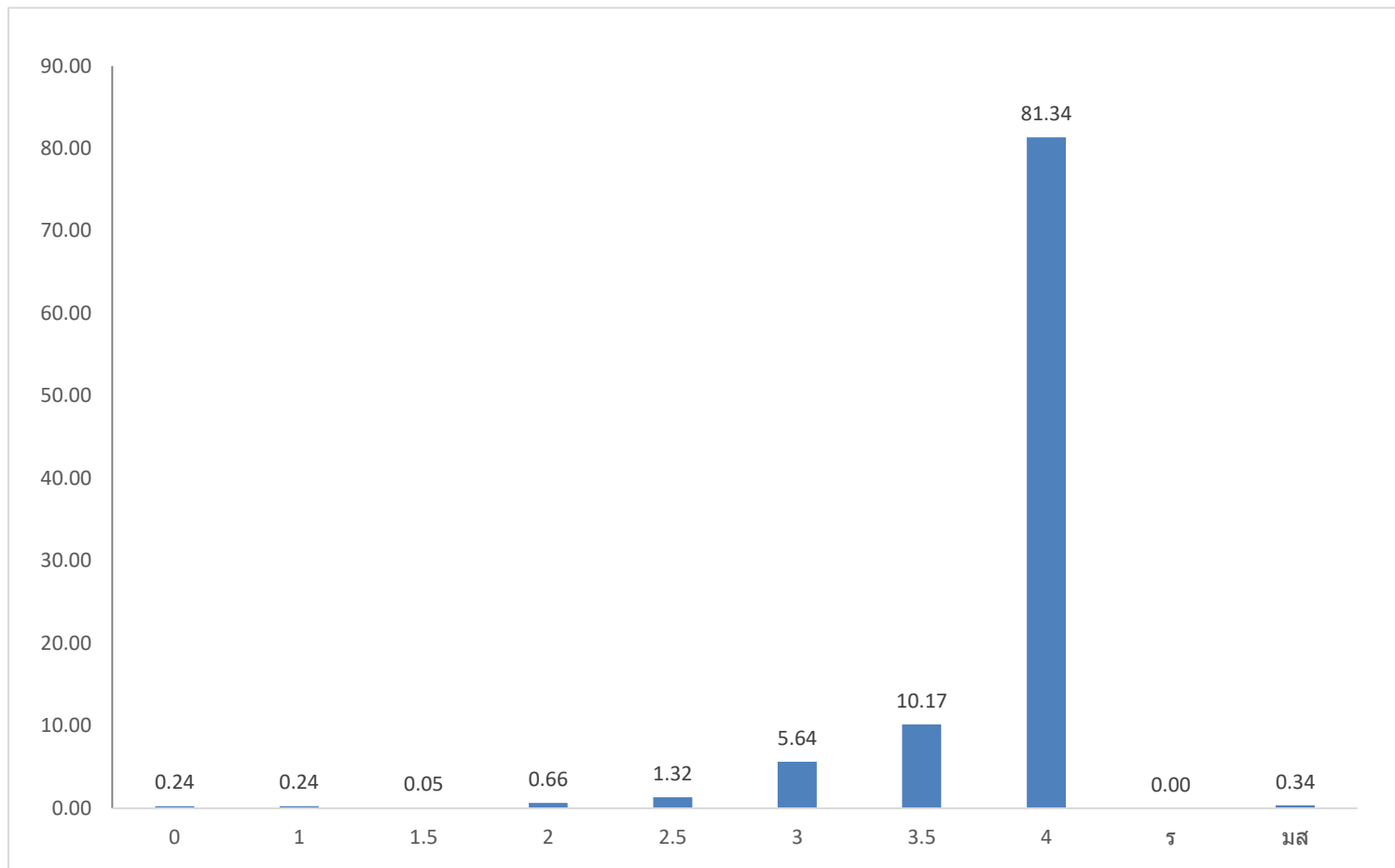
ผลสัมฤทธิ์ทางการเรียน

กลุ่มสาระการเรียนรู้สังคมศึกษา ศาสนาและวัฒนธรรม

ม.6 รวม 2 ภาคเรียน ปีการศึกษา 2562

	หน่วยกิต	0	1	1.5	2	2.5	3	3.5	4	ร	มส	นร	gaverage
รวม	8.5	9	9	2	25	50	214	386	3087	0	13	3795	3.78
ร้อยละ		0.24	0.24	0.05	0.66	1.32	5.64	10.17	81.34	0.00	0.34	100	

ผลสัมฤทธิ์ทางการเรียน  
กลุ่มสาระการเรียนรู้สังคมศึกษา ศาสนาและวัฒนธรรม  
ชั้นมัธยมศึกษาปีที่ 6 รวม 2 ภาคเรียน ปีการศึกษา 2562



ผลสัมฤทธิ์ทางการเรียน

กลุ่มสาระการเรียนรู้สุขศึกษา พลศึกษา

ม.4ภาคเรียนที่ 1 ปีการศึกษา 2562

รหัสวิชา	รายวิชา	หน่วยกิต	0	1	1.5	2	2.5	3	3.5	4	ร	มส	นร	gaverage
พ31101	สุขศึกษา 1	0.5	1	0	0	0	0	217	175	244	0	0	637	3.52
พ30201	วอลเลย์บอล	0.5	0	0	0	0	0	0	1	126	0	0	127	4.00
													764	<b>3.60</b>

รวม	1	1	0	0	0	0	0	217	176	370	0	0	764	
ร้อยละ		0.13	0.00	0.00	0.00	0.00	0.00	28.40	23.04	48.43	0.00	0.00	100	

ผลสัมฤทธิ์ทางการเรียน

กลุ่มสาระการเรียนรู้สุขศึกษา พลศึกษา

ม.4ภาคเรียนที่ 2 ปีการศึกษา 2562

รหัสวิชา	รายวิชา	หน่วยกิต	0	1	1.5	2	2.5	3	3.5	4	ร	มส	นร	gaverage
พ30202	บาสเกตบอล	0.5	0	0	0	0	0	0	0	127	0	0	127	4.00
พ31102	สุขศึกษา 2	0.5	2	0	0	0	0	1	37	596	1	0	637	3.95
													764	<b>3.96</b>

รวม	1	2	0	0	0	0	0	1	37	723	1	0	764	
ร้อยละ		0.26	0.00	0.00	0.00	0.00	0.00	0.13	4.84	94.63	0.13	0.00	100	

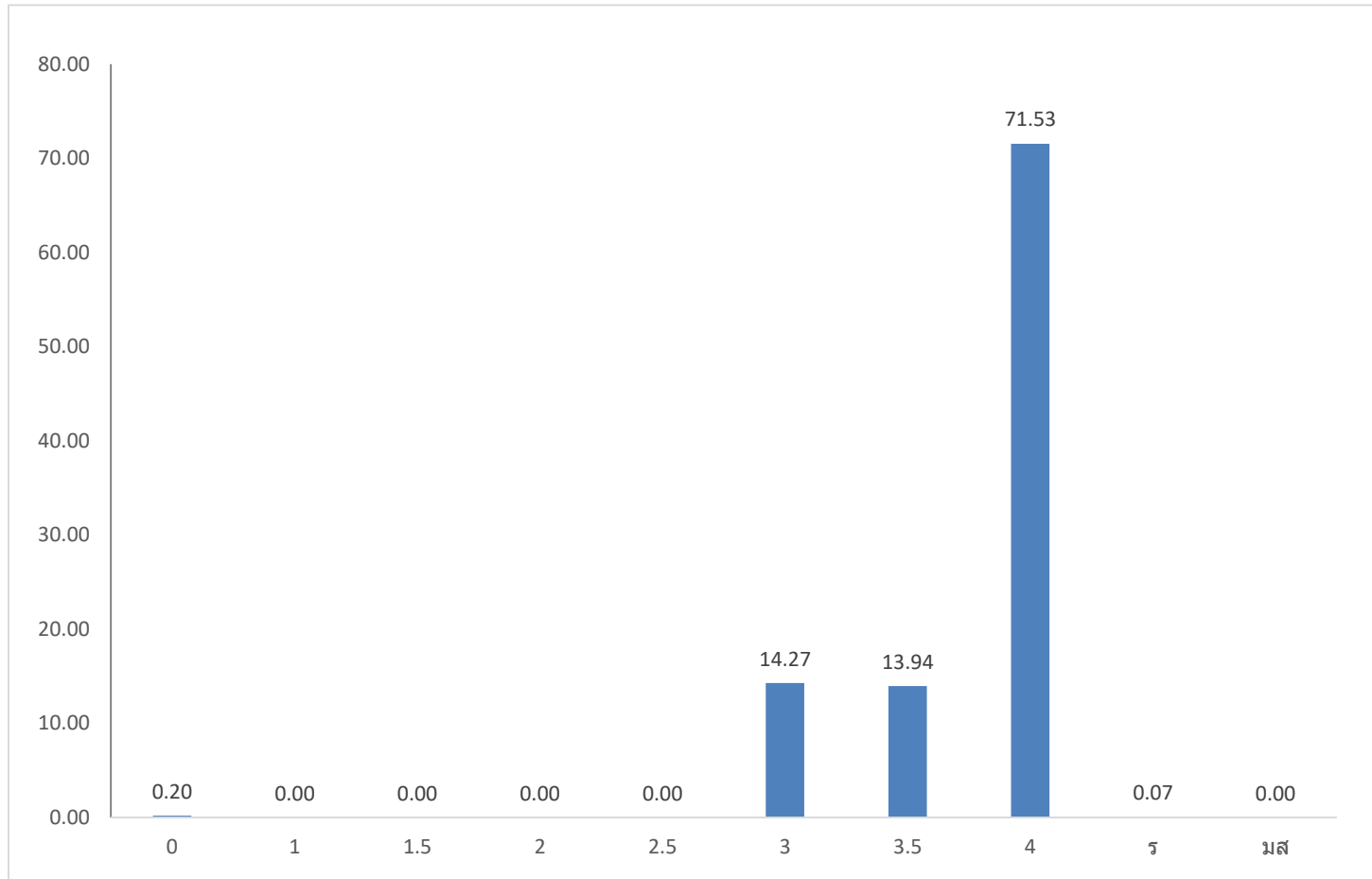
ผลสัมฤทธิ์ทางการเรียน

กลุ่มสาระการเรียนรู้สุขศึกษา พลศึกษา

ม.4 รวม 2 ภาคเรียน ปีการศึกษา 2562

	หน่วยกิต	0	1	1.5	2	2.5	3	3.5	4	ร	มส	นร	gaverage
รวม	2	3	0	0	0	0	218	213	1093	1	0	1528	<b>3.78</b>
ร้อยละ		0.20	0.00	0.00	0.00	0.00	14.27	13.94	71.53	0.07	0.00	100	

ผลสัมฤทธิ์ทางการเรียน  
กลุ่มสาระการเรียนรู้สุขศึกษา พลศึกษา  
ชั้นมัธยมศึกษาปีที่ 4 รวม 2 ภาคเรียน ปีการศึกษา 2562





ผลสัมฤทธิ์ทางการเรียน

กลุ่มสาระการเรียนรู้สุขศึกษา พลศึกษา

ม.5ภาคเรียนที่ 1 ปีการศึกษา 2562

รหัสวิชา	รายวิชา	หน่วยกิต	0	1	1.5	2	2.5	3	3.5	4	ร	มส	นร	gaverage
พ32101	สุขศึกษา 3	0.5	1	0	0	0	0	0	0	599	1	0	601	3.99
													601	<b>3.99</b>

รวม	0.5	1	0	0	0	0	0	0	0	599	1	0	601	
ร้อยละ		0.17	0.00	0.00	0.00	0.00	0.00	0.00	0.00	99.67	0.17	0.00	100	

ผลสัมฤทธิ์ทางการเรียน

กลุ่มสาระการเรียนรู้สุขศึกษา พลศึกษา

ม.5ภาคเรียนที่ 2 ปีการศึกษา 2562

รหัสวิชา	รายวิชา	หน่วยกิต	0	1	1.5	2	2.5	3	3.5	4	ร	มส	นร	gaverage
พ32102	สุขศึกษา 4	0.5	2	0	0	0	0	1	1	597	0	0	601	3.98
													601	<b>3.98</b>

รวม	0.5	2	0	0	0	0	0	1	1	597	0	0	601	
ร้อยละ		0.33	0.00	0.00	0.00	0.00	0.00	0.17	0.17	99.33	0.00	0.00	100	

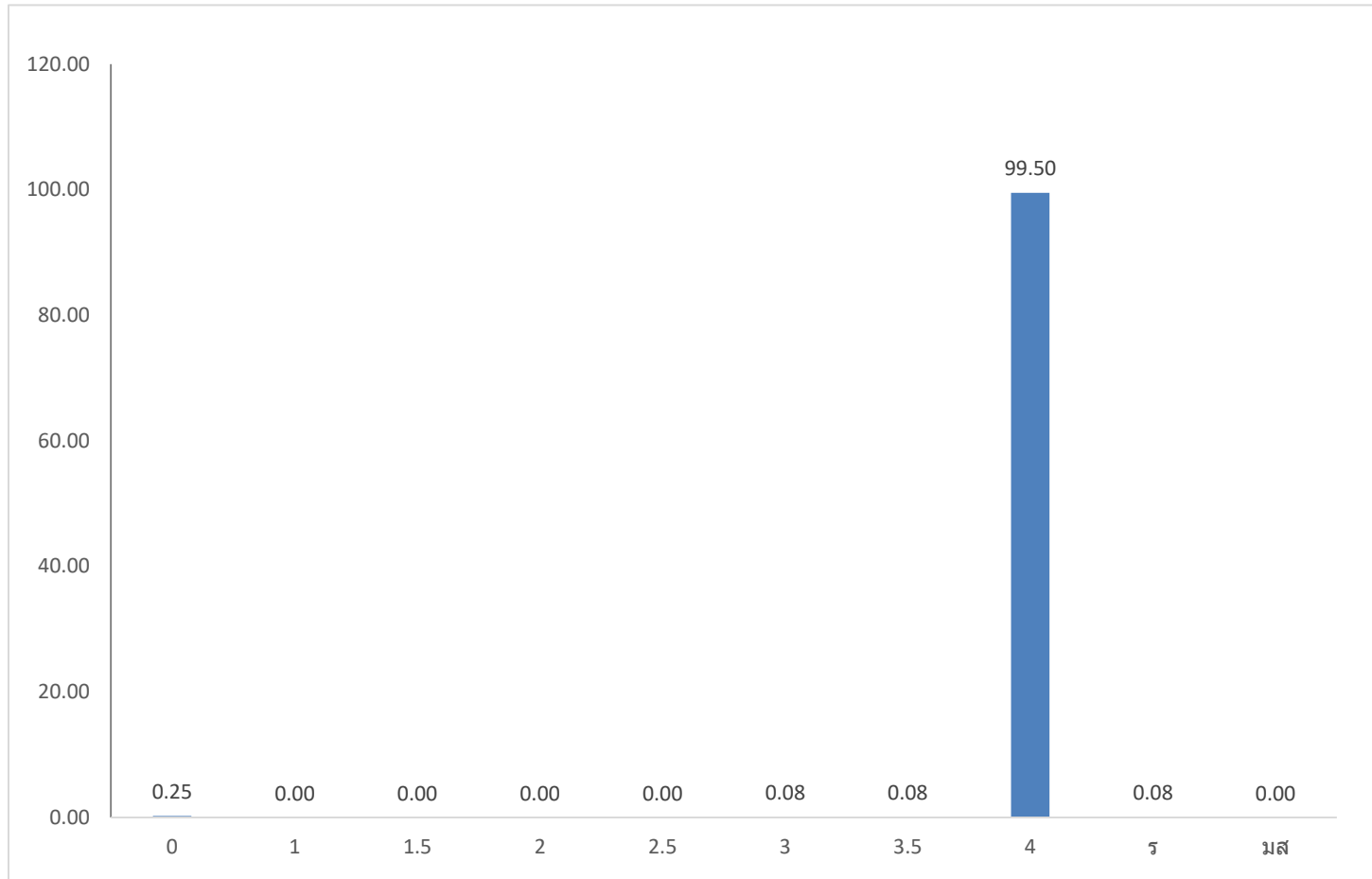
ผลสัมฤทธิ์ทางการเรียน

กลุ่มสาระการเรียนรู้สุขศึกษา พลศึกษา

ม.5 รวม 2 ภาคเรียน ปีการศึกษา 2562

	หน่วยกิต	0	1	1.5	2	2.5	3	3.5	4	ร	มส	นร	gaverage
รวม	1	3	0	0	0	0	1	1	1196	1	0	1202	<b>3.99</b>
ร้อยละ		0.25	0.00	0.00	0.00	0.00	0.08	0.08	99.50	0.08	0.00	100	

ผลสัมฤทธิ์ทางการเรียน  
กลุ่มสาระการเรียนรู้สุขศึกษา พลศึกษา  
ชั้นมัธยมศึกษาปีที่ 5 รวม 2 ภาคเรียน ปีการศึกษา 2562



ผลสัมฤทธิ์ทางการเรียน

กลุ่มสาระการเรียนรู้สุขศึกษา พลศึกษา

ม.6ภาคเรียนที่ 1 ปีการศึกษา 2562

รหัสวิชา	รายวิชา	หน่วยกิต	0	1	1.5	2	2.5	3	3.5	4	ร	มส	นร	gaverage
พ33101	สุขศึกษา 5	0.5	0	0	0	0	2	26	128	363	0	0	519	3.80
พ30205	การบริหาร	0.5	0	1	0	4	3	4	9	498	2	0	521	3.93
													1040	<b>3.87</b>

รวม	1	0	1	0	4	5	30	137	861	2	0	1040
ร้อยละ		0.00	0.10	0.00	0.38	0.48	2.88	13.17	82.79	0.19	0.00	100

ผลสัมฤทธิ์ทางการเรียน

กลุ่มสาระการเรียนรู้สุขศึกษา พลศึกษา

ม.6ภาคเรียนที่ 2 ปีการศึกษา 2562

รหัสวิชา	รายวิชา	หน่วยกิต	0	1	1.5	2	2.5	3	3.5	4	ร	มส	นร	gaverage
พ30206	ลีลาศ	0.5	2	2	4	3	4	11	4	492	0	0	522	3.91
พ33102	สุขศึกษา	0.5	0	1	3	18	25	136	101	236	2	0	522	3.47
													1044	<b>3.69</b>

รวม	1	2	3	7	21	29	147	105	728	2	0	1044
ร้อยละ		0.19	0.29	0.67	2.01	2.78	14.08	10.06	69.73	0.19	0.00	100

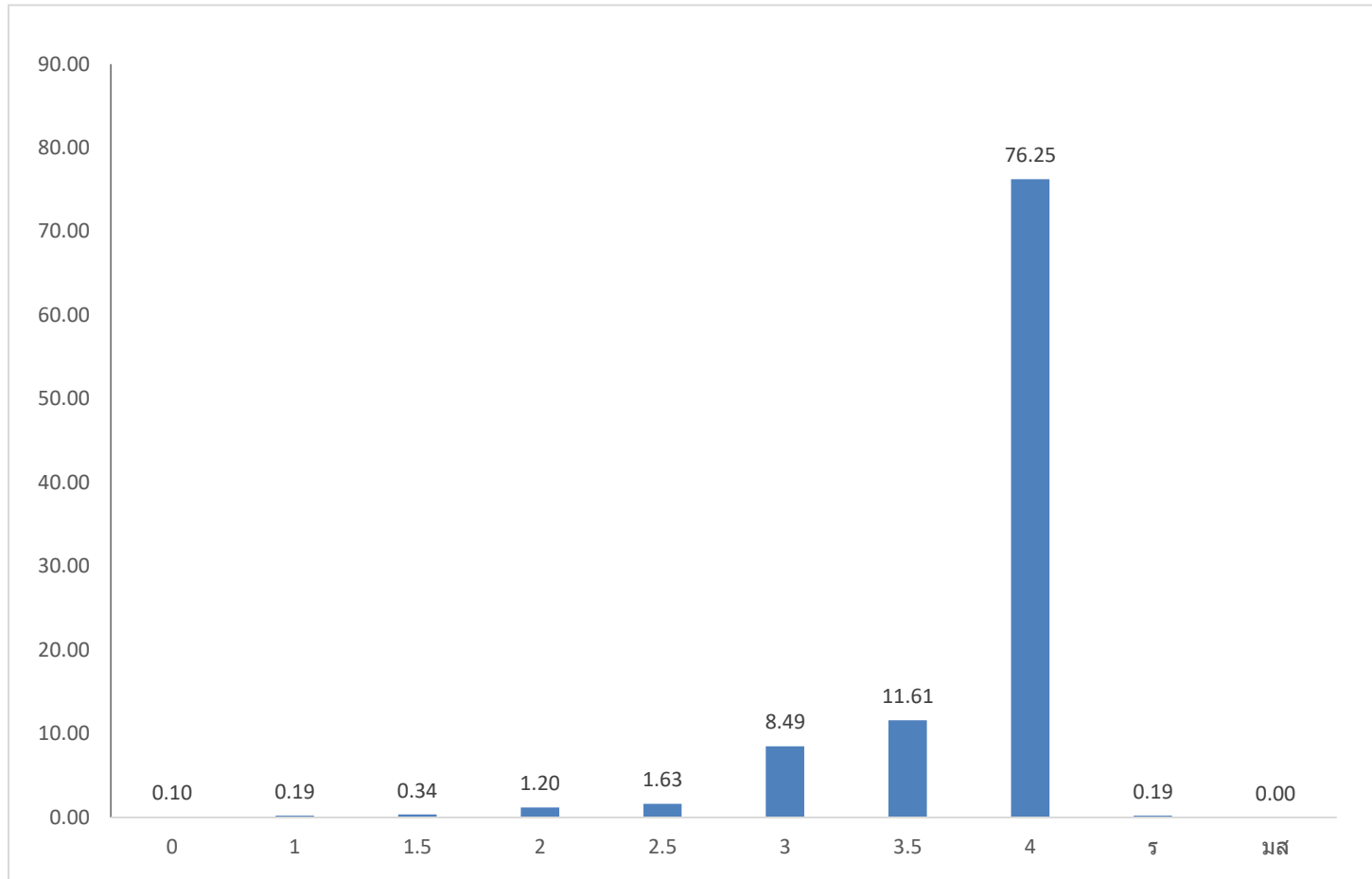
ผลสัมฤทธิ์ทางการเรียน

กลุ่มสาระการเรียนรู้สุขศึกษา พลศึกษา

ม.6 รวม 2 ภาคเรียน ปีการศึกษา 2562

	หน่วยกิต	0	1	1.5	2	2.5	3	3.5	4	ร	มส	นร	gaverage
รวม	2	2	4	7	25	34	177	242	1589	4	0	2084	<b>3.78</b>
ร้อยละ		0.10	0.19	0.34	1.20	1.63	8.49	11.61	76.25	0.19	0.00	100	

ผลสัมฤทธิ์ทางการเรียน  
กลุ่มสาระการเรียนรู้สุขศึกษา พลศึกษา  
ชั้นมัธยมศึกษาปีที่ 6 รวม 2 ภาคเรียน ปีการศึกษา 2562



ผลสัมฤทธิ์ทางการเรียน  
กลุ่มสาระการเรียนรู้ศิลปะ

ม.4ภาคเรียนที่ 1 ปีการศึกษา 2562

รหัสวิชา	รายวิชา	หน่วยกิต	0	1	1.5	2	2.5	3	3.5	4	ร	มส	นร	gaverage
ศ31101	ศิลปะ 1	0.5	1	0	0	0	0	0	0	636	0	0	637	3.99
													637	3.99

รวม	0.5	1	0	0	0	0	0	0	0	636	0	0	637	
ร้อยละ		0.16	0.00	0.00	0.00	0.00	0.00	0.00	0.00	99.84	0.00	0.00	100	

ผลสัมฤทธิ์ทางการเรียน  
กลุ่มสาระการเรียนรู้ศิลปะ

ม.4ภาคเรียนที่ 2 ปีการศึกษา 2562

รหัสวิชา	รายวิชา	หน่วยกิต	0	1	1.5	2	2.5	3	3.5	4	ร	มส	นร	gaverage
ศ31102	ศิลปะ 2	0.5	4	0	1	12	3	2	20	595	0	0	637	3.91
													637	3.91

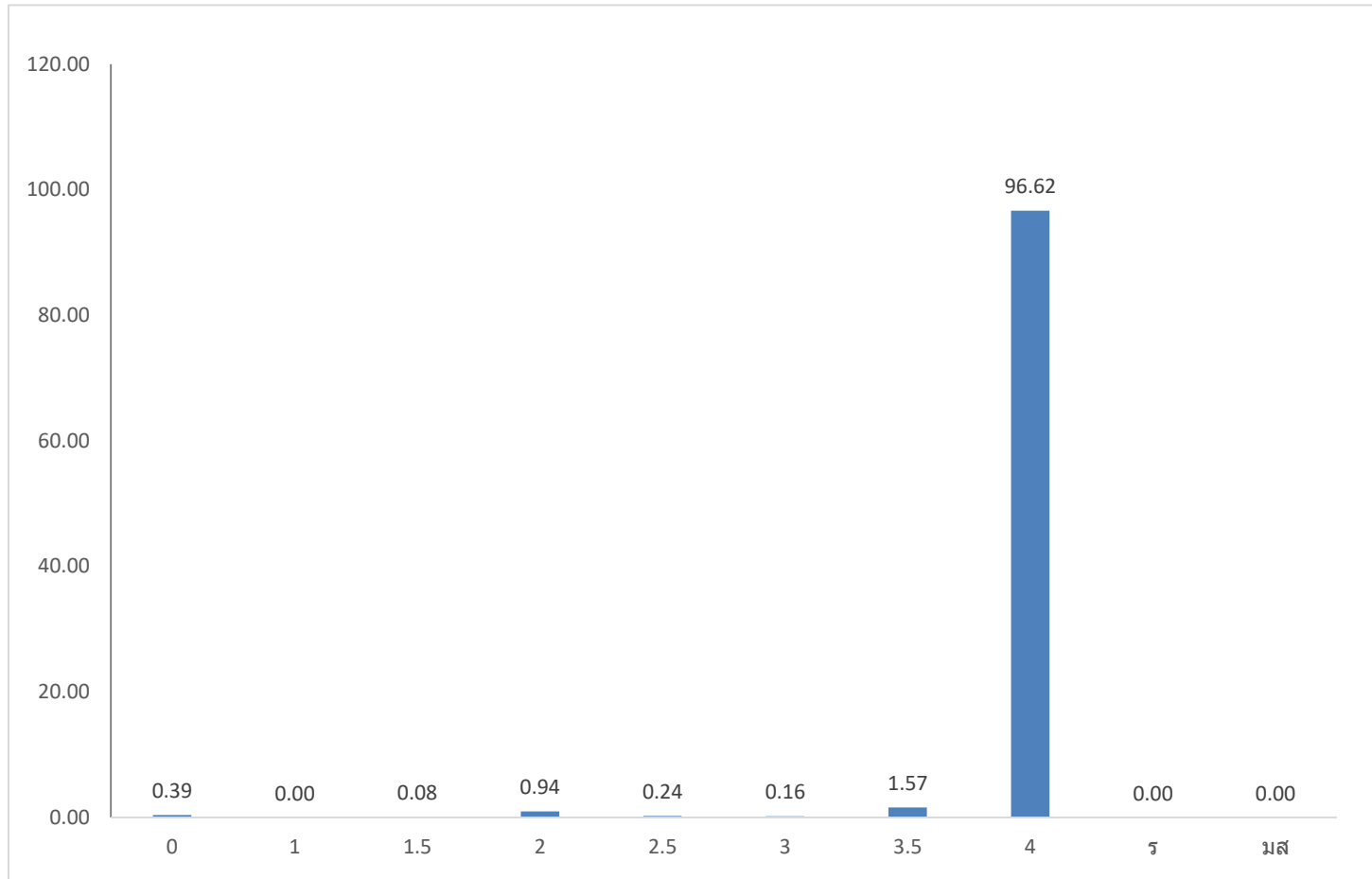
รวม	0.5	4	0	1	12	3	2	20	595	0	0	637	
ร้อยละ		0.63	0.00	0.16	1.88	0.47	0.31	3.14	93.41	0.00	0.00	100	

ผลสัมฤทธิ์ทางการเรียน  
กลุ่มสาระการเรียนรู้ศิลปะ

ม.4 รวม 2 ภาคเรียน ปีการศึกษา 2562

	หน่วยกิต	0	1	1.5	2	2.5	3	3.5	4	ร	มส	นร	gaverage
รวม	1	5	0	1	12	3	2	20	1231	0	0	1274	3.95
ร้อยละ		0.39	0.00	0.08	0.94	0.24	0.16	1.57	96.62	0.00	0.00	100	

ผลสัมฤทธิ์ทางการเรียน  
กลุ่มสาระการเรียนรู้ศิลปะ  
ชั้นมัธยมศึกษาปีที่ 4 รวม 2 ภาคเรียน ปีการศึกษา 2562



ผลสัมฤทธิ์ทางการเรียน  
กลุ่มสาระการเรียนรู้ศิลปะ

ม.5ภาคเรียนที่ 1 ปีการศึกษา 2562

รหัสวิชา	รายวิชา	หน่วยกิต	0	1	1.5	2	2.5	3	3.5	4	ร	มส	นร	gaverage
ศ32101	ศิลปะ 3	0.5	1	0	0	0	0	43	32	509	16	0	601	3.79
													601	<b>3.79</b>

รวม	0.5	1	0	0	0	0	0	43	32	509	16	0	601
ร้อยละ		0.17	0.00	0.00	0.00	0.00	0.00	7.15	5.32	84.69	2.66	0.00	100

ผลสัมฤทธิ์ทางการเรียน  
กลุ่มสาระการเรียนรู้ศิลปะ

ม.5ภาคเรียนที่ 2 ปีการศึกษา 2562

รหัสวิชา	รายวิชา	หน่วยกิต	0	1	1.5	2	2.5	3	3.5	4	ร	มส	นร	gaverage
ศ32102	ศิลปะ 4	0.5	3	0	0	7	9	35	64	443	40	0	601	3.56
													601	<b>3.56</b>

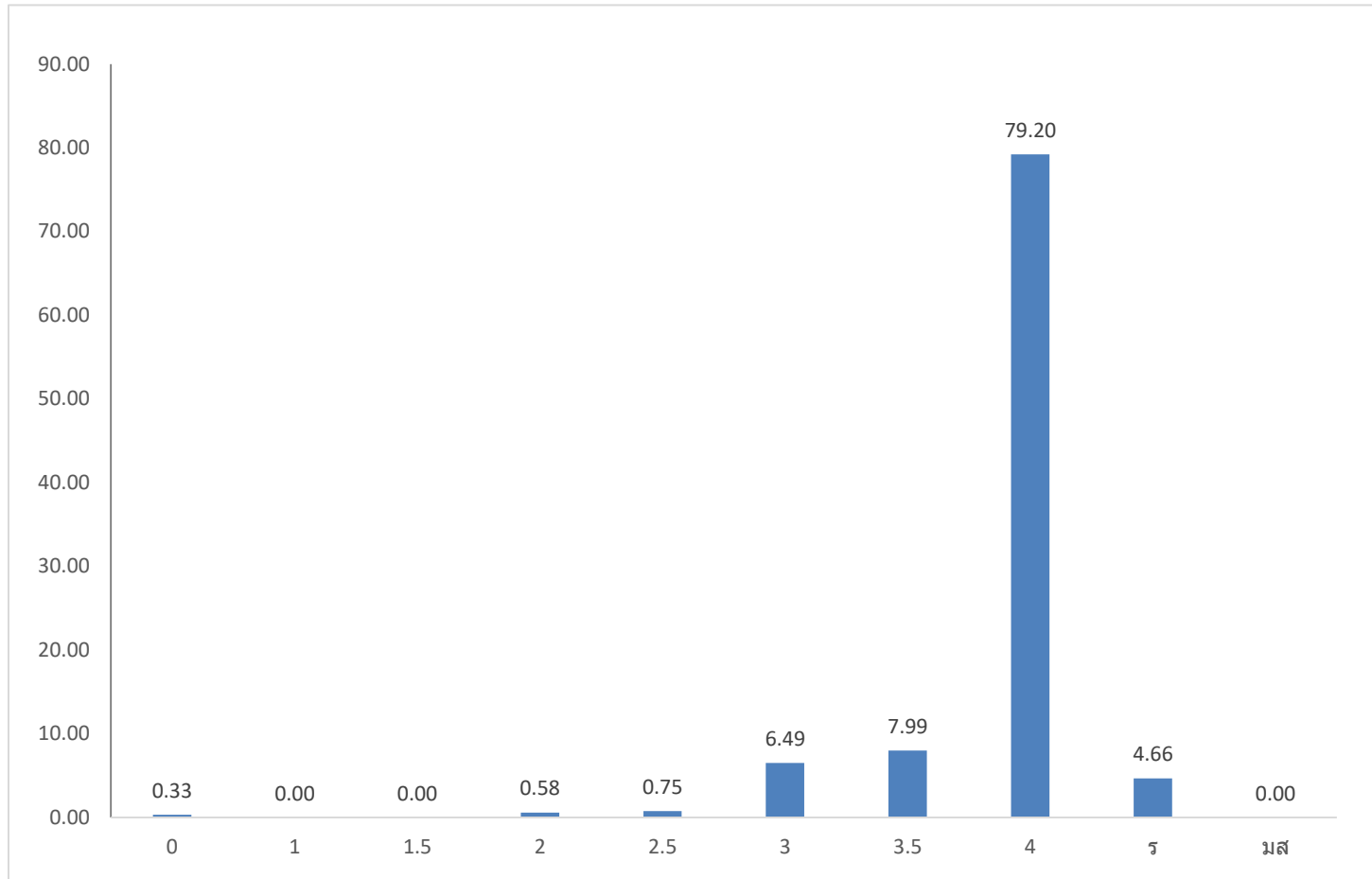
รวม	0.5	3	0	0	7	9	35	64	443	40	0	601
ร้อยละ		0.50	0.00	0.00	1.16	1.50	5.82	10.65	73.71	6.66	0.00	100

ผลสัมฤทธิ์ทางการเรียน  
กลุ่มสาระการเรียนรู้ศิลปะ

ม.5 รวม 2 ภาคเรียน ปีการศึกษา 2562

	หน่วยกิต	0	1	1.5	2	2.5	3	3.5	4	ร	มส	นร	gaverage
รวม	1	4	0	0	7	9	78	96	952	56	0	1202	<b>3.68</b>
ร้อยละ		0.33	0.00	0.00	0.58	0.75	6.49	7.99	79.20	4.66	0.00	100	

ผลสัมฤทธิ์ทางการเรียน  
กลุ่มสาระการเรียนรู้ศิลปะ  
ชั้นมัธยมศึกษาปีที่ 5 รวม 2 ภาคเรียน ปีการศึกษา 2562





ผลสัมฤทธิ์ทางการเรียน  
กลุ่มสาระการเรียนรู้ศิลปะ

ม.6ภาคเรียนที่ 1 ปีการศึกษา 2562

รหัสวิชา	รายวิชา	หน่วยกิต	0	1	1.5	2	2.5	3	3.5	4	ร	มส	นร	gaverage
ศ33101	ศิลปะ 5	0.5	4	11	3	0	2	4	8	489	0	0	521	3.86
													521	<b>3.86</b>

รวม	0.5	4	11	3	0	2	4	8	489	0	0	521
ร้อยละ		0.77	2.11	0.58	0.00	0.38	0.77	1.54	93.86	0.00	0.00	100

ผลสัมฤทธิ์ทางการเรียน  
กลุ่มสาระการเรียนรู้ศิลปะ

ม.6ภาคเรียนที่ 2 ปีการศึกษา 2562

รหัสวิชา	รายวิชา	หน่วยกิต	0	1	1.5	2	2.5	3	3.5	4	ร	มส	นร	gaverage
ศ33102	ศิลปะ6	0.5	2	0	0	0	5	19	53	443	0	0	522	3.88
													522	<b>3.88</b>

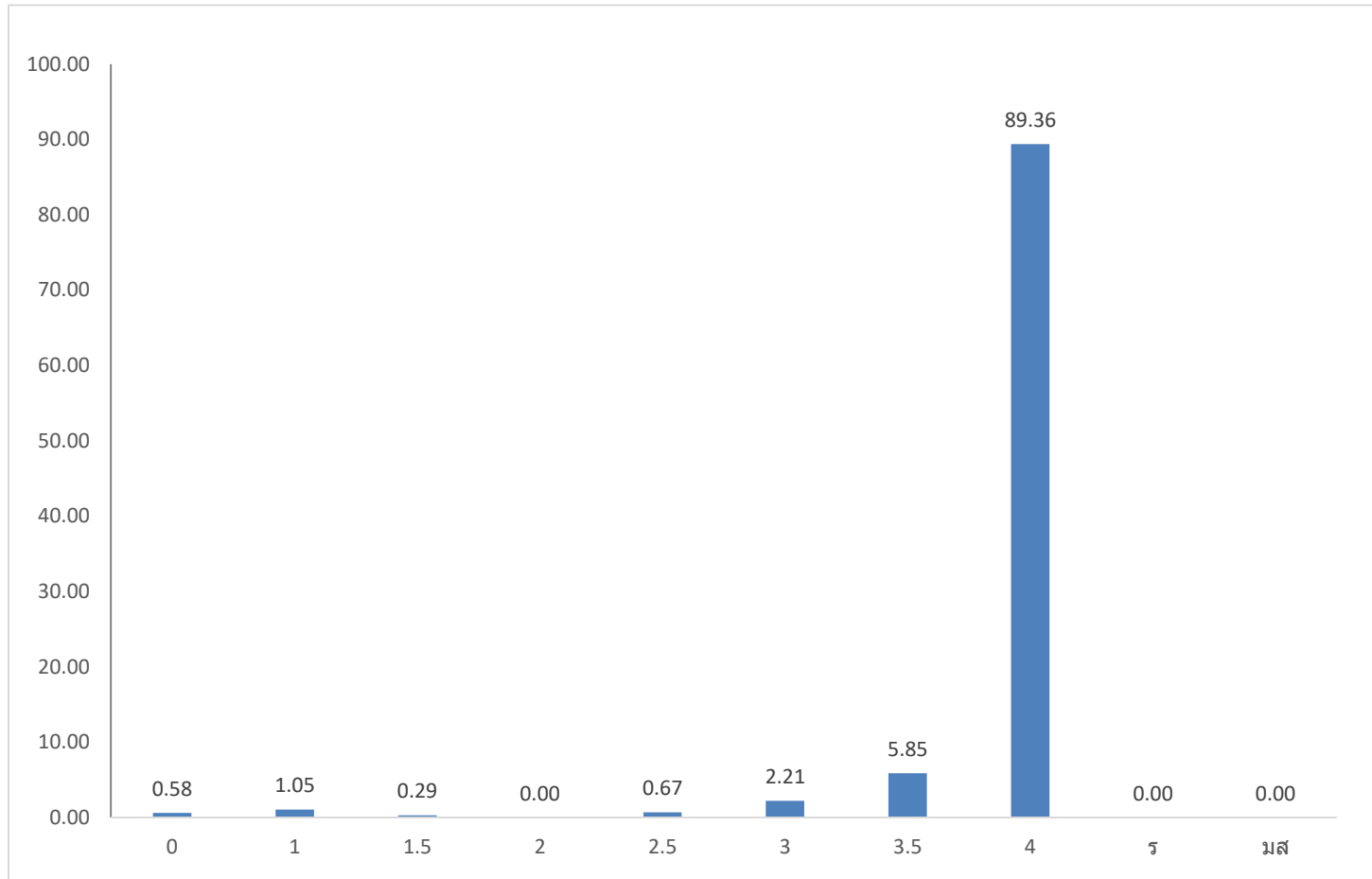
รวม	0.5	2	0	0	0	5	19	53	443	0	0	522
ร้อยละ		0.38	0.00	0.00	0.00	0.96	3.64	10.15	84.87	0.00	0.00	100

ผลสัมฤทธิ์ทางการเรียน  
กลุ่มสาระการเรียนรู้ศิลปะ

ม.6 รวม 2 ภาคเรียน ปีการศึกษา 2562

	หน่วยกิต	0	1	1.5	2	2.5	3	3.5	4	ร	มส	นร	gaverage
รวม	1	6	11	3	0	7	23	61	932	0	0	1043	<b>3.87</b>
ร้อยละ		0.58	1.05	0.29	0.00	0.67	2.21	5.85	89.36	0.00	0.00	100	

ผลสัมฤทธิ์ทางการเรียน  
กลุ่มสาระการเรียนรู้ศิลปะ  
ชั้นมัธยมศึกษาปีที่ 6 รวม 2 ภาคเรียน ปีการศึกษา 2562



ผลสัมฤทธิ์ทางการเรียน

กลุ่มสาระการเรียนรู้การงานอาชีพและเทคโนโลยี

ม.4ภาคเรียนที่ 1 ปีการศึกษา 2562

รหัสวิชา	รายวิชา	หน่วยกิต	0	1	1.5	2	2.5	3	3.5	4	ร	มส	นร	gaverage
ง30204	การใช้ห้อง	1	0	0	1	6	9	24	28	59	0	0	127	3.48
ง31101	การงานอา	0.5	0	10	2	9	19	87	116	331	0	1	575	3.6
													702	<b>3.56</b>

รวม	1.5	0	10	3	15	28	111	144	390	0	1	702	
ร้อยละ		0.00	1.42	0.43	2.14	3.99	15.81	20.51	55.56	0.00	0.14	100	

ผลสัมฤทธิ์ทางการเรียน

กลุ่มสาระการเรียนรู้การงานอาชีพและเทคโนโลยี

ม.4ภาคเรียนที่ 2 ปีการศึกษา 2562

รหัสวิชา	รายวิชา	หน่วยกิต	0	1	1.5	2	2.5	3	3.5	4	ร	มส	นร	gaverage
ง31102	การงานอา	0.5	0	8	4	14	10	90	85	359	0	5	575	3.60
													575	<b>3.60</b>

รวม	0.5	0	8	4	14	10	90	85	359	0	5	575	
ร้อยละ		0.00	1.39	0.70	2.43	1.74	15.65	14.78	62.43	0.00	0.87	100	

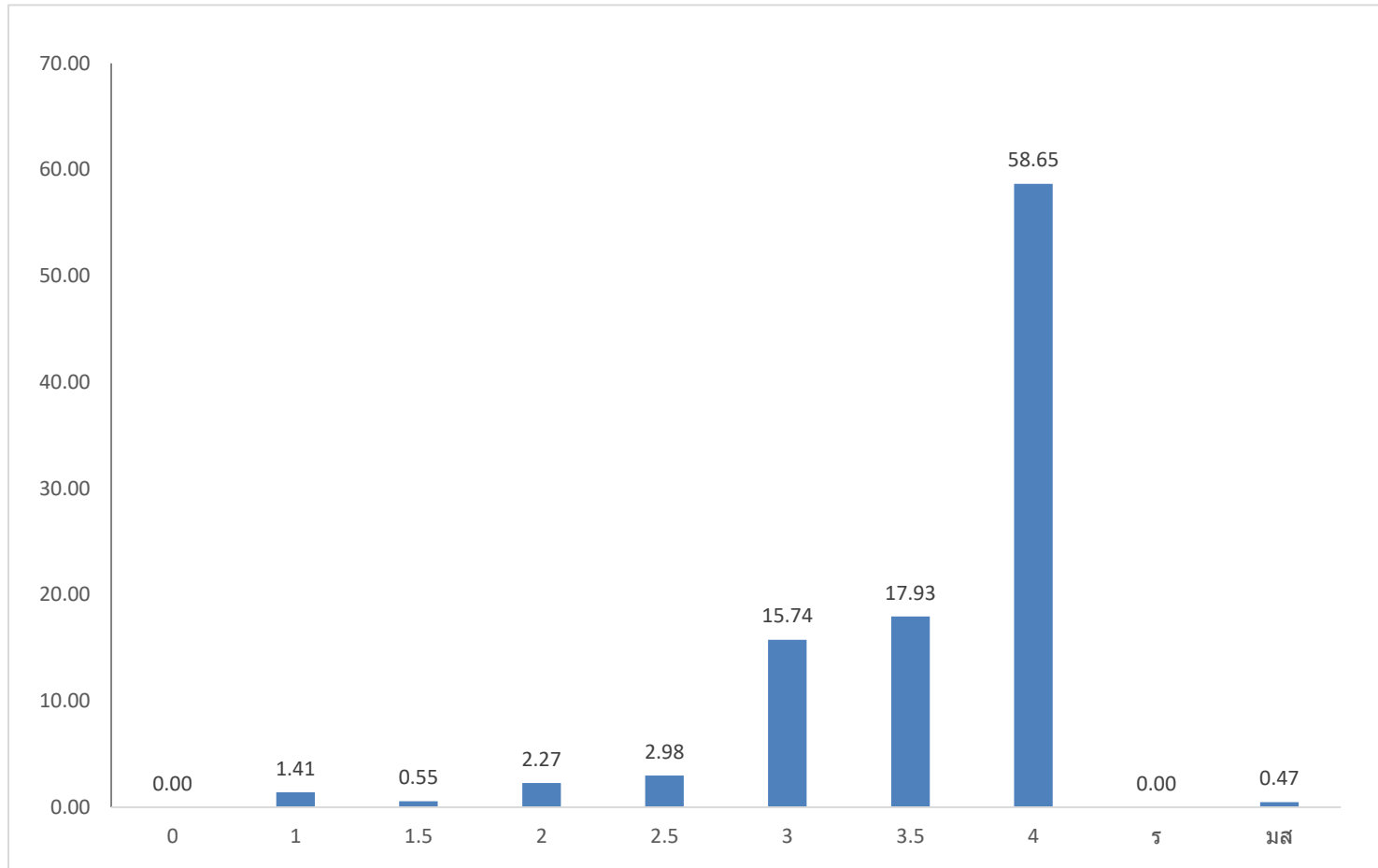
ผลสัมฤทธิ์ทางการเรียน

กลุ่มสาระการเรียนรู้การงานอาชีพและเทคโนโลยี

ม.4 รวม 2 ภาคเรียน ปีการศึกษา 2562

	หน่วยกิต	0	1	1.5	2	2.5	3	3.5	4	ร	มส	นร	gaverage
รวม	2	0	18	7	29	38	201	229	749	0	6	1277	<b>3.58</b>
ร้อยละ		0.00	1.41	0.55	2.27	2.98	15.74	17.93	58.65	0.00	0.47	100	

ผลสัมฤทธิ์ทางการเรียน  
กลุ่มสาระการเรียนรู้การงานอาชีพและเทคโนโลยี  
ชั้นมัธยมศึกษาปีที่ 4 รวม 2 ภาคเรียน ปีการศึกษา 2562



ผลสัมฤทธิ์ทางการเรียน

กลุ่มสาระการเรียนรู้การงานอาชีพและเทคโนโลยี

ม.5ภาคเรียนที่ 1 ปีการศึกษา 2562

รหัสวิชา	รายวิชา	หน่วยกิต	0	1	1.5	2	2.5	3	3.5	4	ร	มส	นร	gaverage
ง30210	การใช้ห้อง	1	0	0	0	9	11	14	14	24	0	0	72	3.23
ง30241	คอมพิวเตอร์	1	0	0	0	0	0	0	0	13	0	0	13	4.00
													85	<b>3.35</b>

รวม	2	0	0	0	9	11	14	14	37	0	0	85
ร้อยละ		0.00	0.00	0.00	10.59	12.94	16.47	16.47	43.53	0.00	0.00	100.00

ผลสัมฤทธิ์ทางการเรียน

กลุ่มสาระการเรียนรู้การงานอาชีพและเทคโนโลยี

ม.5ภาคเรียนที่ 2 ปีการศึกษา 2562

รหัสวิชา	รายวิชา	หน่วยกิต	0	1	1.5	2	2.5	3	3.5	4	ร	มส	นร	gaverage
ง30211	การใช้ห้อง	1	0	0	0	6	8	6	10	42	0	0	72	3.51
													72	<b>3.51</b>

รวม	1	0	0	0	6	8	6	10	42	0	0	72
ร้อยละ		0.00	0.00	0.00	8.33	11.11	8.33	13.89	58.33	0.00	0.00	100

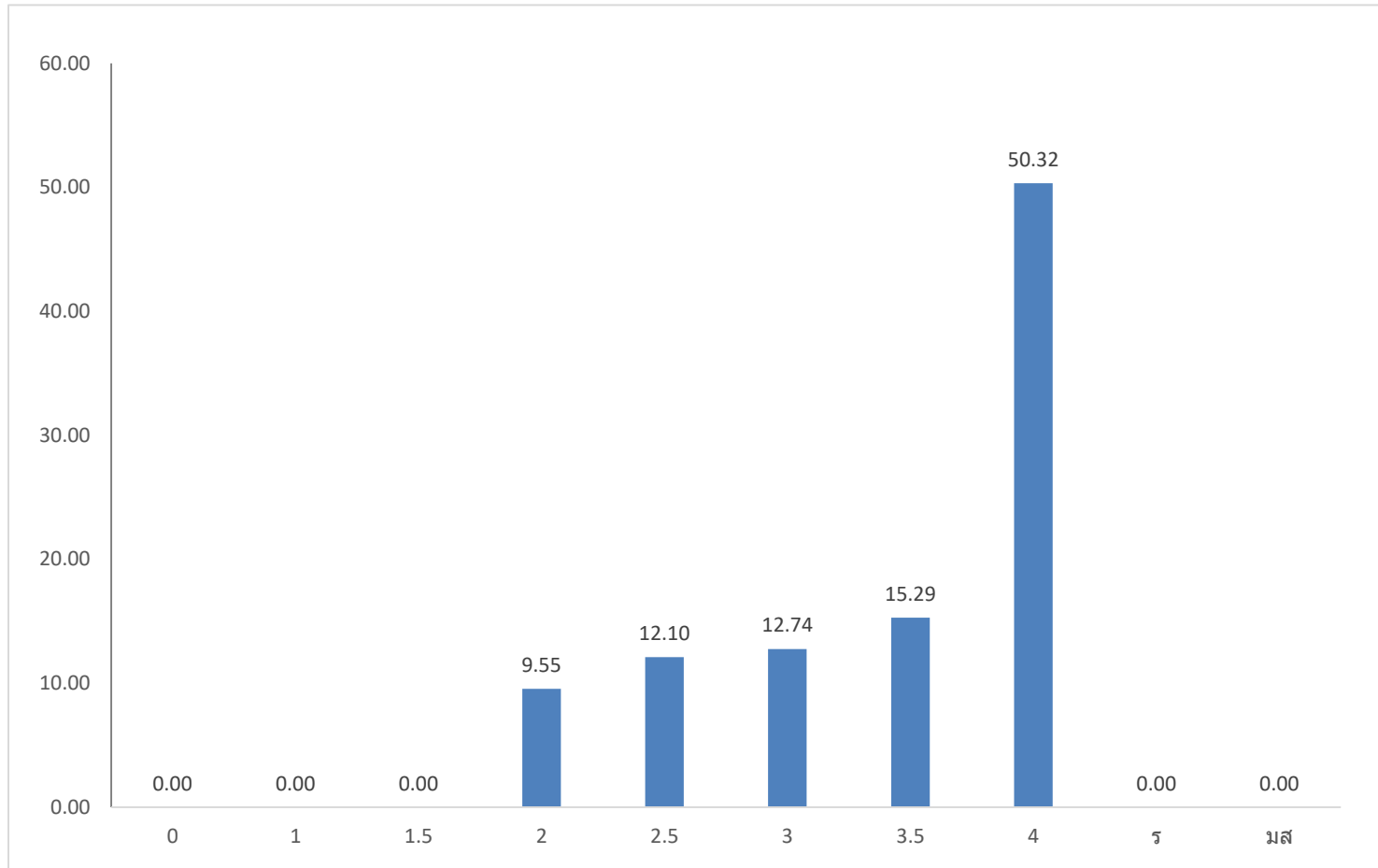
ผลสัมฤทธิ์ทางการเรียน

กลุ่มสาระการเรียนรู้การงานอาชีพและเทคโนโลยี

ม.5 รวม 2 ภาคเรียน ปีการศึกษา 2562

	หน่วยกิต	0	1	1.5	2	2.5	3	3.5	4	ร	มส	นร	gaverage
รวม	3	0	0	0	15	19	20	24	79	0	0	157	<b>3.43</b>
ร้อยละ		0.00	0.00	0.00	9.55	12.10	12.74	15.29	50.32	0.00	0.00	100	

ผลสัมฤทธิ์ทางการเรียน  
กลุ่มสาระการเรียนรู้การงานอาชีพและเทคโนโลยี  
ชั้นมัธยมศึกษาปีที่ 5 รวม 2 ภาคเรียน ปีการศึกษา 2562



ผลสัมฤทธิ์ทางการเรียน

กลุ่มสาระการเรียนรู้การงานอาชีพและเทคโนโลยี

ม.6ภาคเรียนที่ 1 ปีการศึกษา 2562

รหัสวิชา	รายวิชา	หน่วยกิต	0	1	1.5	2	2.5	3	3.5	4	ร	มส	นร	gaverage
ง33101	การงานอาชีพและเทคโนโลยี	0.5	3	2	0	12	3	17	13	412	0	0	462	3.84
													462	<b>3.84</b>

รวม	0.5	3	2	0	12	3	17	13	412	0	0	462	
ร้อยละ		0.65	0.43	0.00	2.60	0.65	3.68	2.81	89.18	0.00	0.00	100	

ผลสัมฤทธิ์ทางการเรียน

กลุ่มสาระการเรียนรู้การงานอาชีพและเทคโนโลยี

ม.6ภาคเรียนที่ 2 ปีการศึกษา 2562

รหัสวิชา	รายวิชา	หน่วยกิต	0	1	1.5	2	2.5	3	3.5	4	ร	มส	นร	gaverage
ง33102	การงานอาชีพและเทคโนโลยี	0.5	2	0	0	1	1	35	32	391	0	1	463	3.86
													463	<b>3.86</b>

รวม	0.5	2	0	0	1	1	35	32	391	0	1	463	
ร้อยละ		0.43	0.00	0.00	0.22	0.22	7.56	6.91	84.45	0.00	0.22	100	

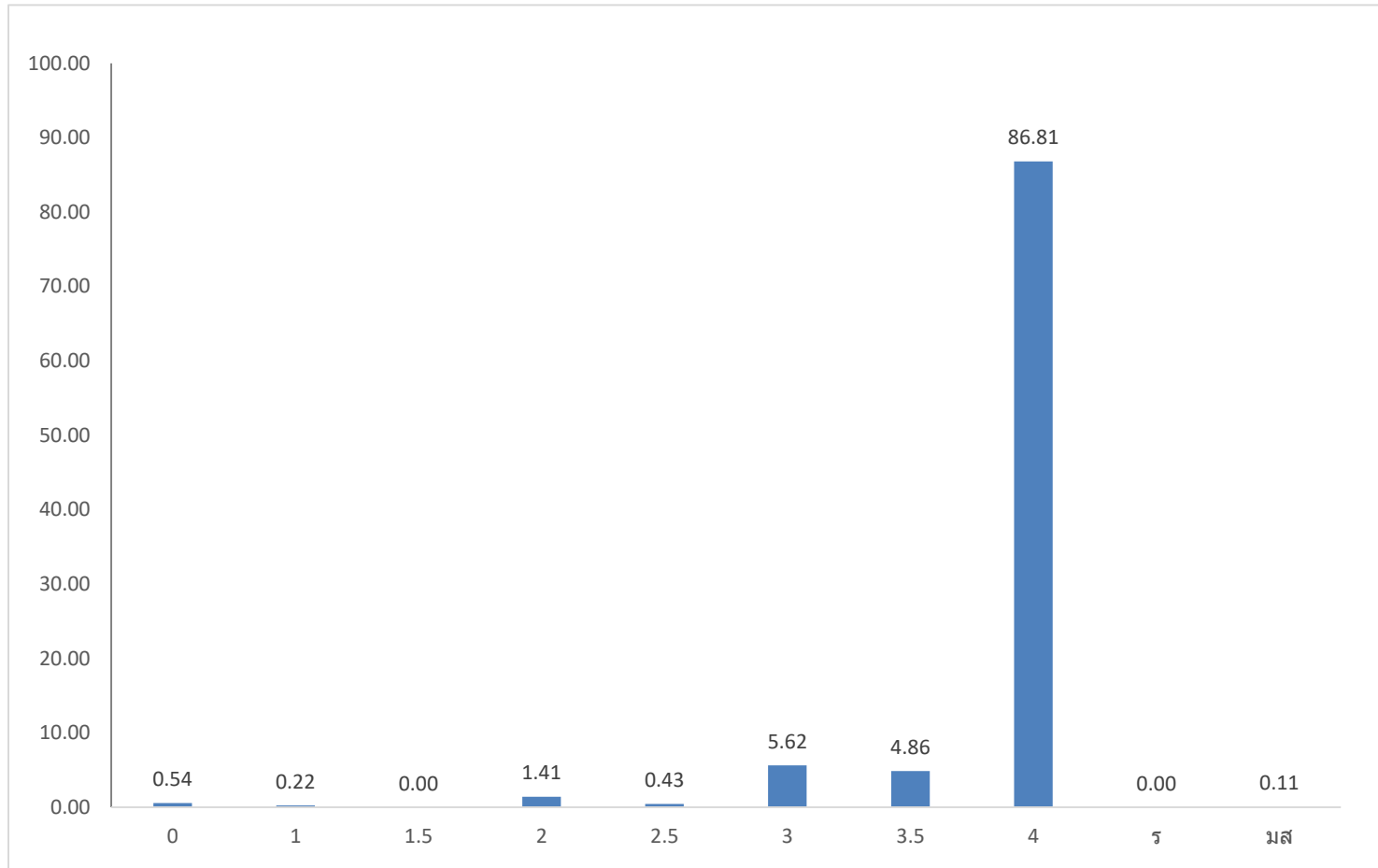
ผลสัมฤทธิ์ทางการเรียน

กลุ่มสาระการเรียนรู้การงานอาชีพและเทคโนโลยี

ม.6 รวม 2 ภาคเรียน ปีการศึกษา 2562

	หน่วยกิต	0	1	1.5	2	2.5	3	3.5	4	ร	มส	นร	gaverage
รวม	1	5	2	0	13	4	52	45	803	0	1	925	<b>3.85</b>
ร้อยละ		0.54	0.22	0.00	1.41	0.43	5.62	4.86	86.81	0.00	0.11	100	

ผลสัมฤทธิ์ทางการเรียน  
กลุ่มสาระการเรียนรู้การงานอาชีพและเทคโนโลยี  
ชั้นมัธยมศึกษาปีที่ 6 รวม 2 ภาคเรียน ปีการศึกษา 2562





ผลสัมฤทธิ์ทางการเรียน  
กลุ่มสาระการเรียนรู้ภาษาต่างประเทศ

ม.4ภาคเรียนที่ 1 ปีการศึกษา 2562

รหัสวิชา	รายวิชา	หน่วยกิต	0	1	1.5	2	2.5	3	3.5	4	ร	มส	นร	gaverage
ก30207	ภาษาเกาหลี	1	0	0	0	0	0	5	4	6	0	0	15	3.53
อ30201	ภาษาอังกฤษ	1	0	1	6	20	35	23	12	10	5	0	112	2.58
ก31201	ภาษาเกาหลี	1	0	0	0	0	2	4	0	9	0	0	15	3.53
ก30213	ภาษาเกาหลี	1	0	0	0	0	3	5	1	6	0	0	15	3.33
ก30201	ภาษาเกาหลี	1	0	0	0	0	2	2	0	11	0	0	15	3.67
อ31101	ภาษาอังกฤษ	1	10	41	49	157	200	97	41	39	3	0	637	2.38
อ31201	ภาษาอังกฤษ	1	0	0	0	2	7	10	12	31	0	0	62	3.51
อ31207	ภาษาอังกฤษ	1	2	2	11	44	113	189	106	102	6	0	575	3.02
อ31213	ทักษะการท	0.5	13	8	9	16	34	53	72	432	0	0	637	3.58
จ30201	จีนเพิ่มเติม	0.5	1	10	30	44	62	111	125	254	0	0	637	3.27
จ30213	ภาษาจีนอ่า	1	1	5	1	5	11	8	7	16	0	0	54	2.9
จ31201	ทักษะการท	1	0	4	1	3	2	7	12	24	1	0	54	3.25
จ30207	ภาษาจีนเพิ่	1	1	0	2	6	15	6	10	13	1	0	54	2.92

2882

2.96

รวม	12	28	71	109	297	486	520	402	953	16	0	2882
ร้อยละ		0.97	2.46	3.78	10.31	16.86	18.04	13.95	33.07	0.56	0.00	100

ผลสัมฤทธิ์ทางการเรียน  
กลุ่มสาระการเรียนรู้ภาษาต่างประเทศ

ม.4ภาคเรียนที่ 2 ปีการศึกษา 2562

รหัสวิชา	รายวิชา	หน่วยกิต	0	1	1.5	2	2.5	3	3.5	4	ร	มส	นร	gaverage
ก30208	ภาษาเกาหลี	1	0	0	0	1	0	1	2	11	0	0	15	3.73
จ30214	ภาษาจีน ่อ	1	0	3	1	6	5	9	6	24	0	0	54	3.2
อ30202	ภาษาอังกฤษ	1	0	0	24	15	20	16	15	37	0	0	127	2.87
ก30214	ภาษาเกาหลี	1	0	2	1	0	3	5	0	4	0	0	15	2.8
ก30202	ภาษาเกาหลี	1	0	0	0	1	1	2	3	8	0	0	15	3.53
ก31202	ภาษาเกาหลี	0.5	0	0	1	0	2	5	2	5	0	0	15	3.23
อ31102	ภาษาอังกฤษ	1	4	12	41	72	175	188	87	55	3	0	637	2.74
อ31202	อังกฤษเพิ่ม	1	1	0	0	0	4	7	18	32	0	0	62	3.58
อ31208	ภาษาอังกฤษ	1	2	3	12	59	106	141	122	123	7	0	575	3.04
อ31214	ทักษะการท	0.5	2	0	12	9	14	29	44	527	0	0	637	3.8
จ30202	จีนเพิ่มเติม	1	0	5	4	4	10	3	7	21	0	0	54	2.99
จ31202	ทักษะการท	0.5	2	36	41	82	90	99	88	199	0	0	637	2.96
จ30208	ภาษาจีนเพิ	1	0	4	6	3	10	7	7	17	0	0	54	2.92

2897 **3.06**

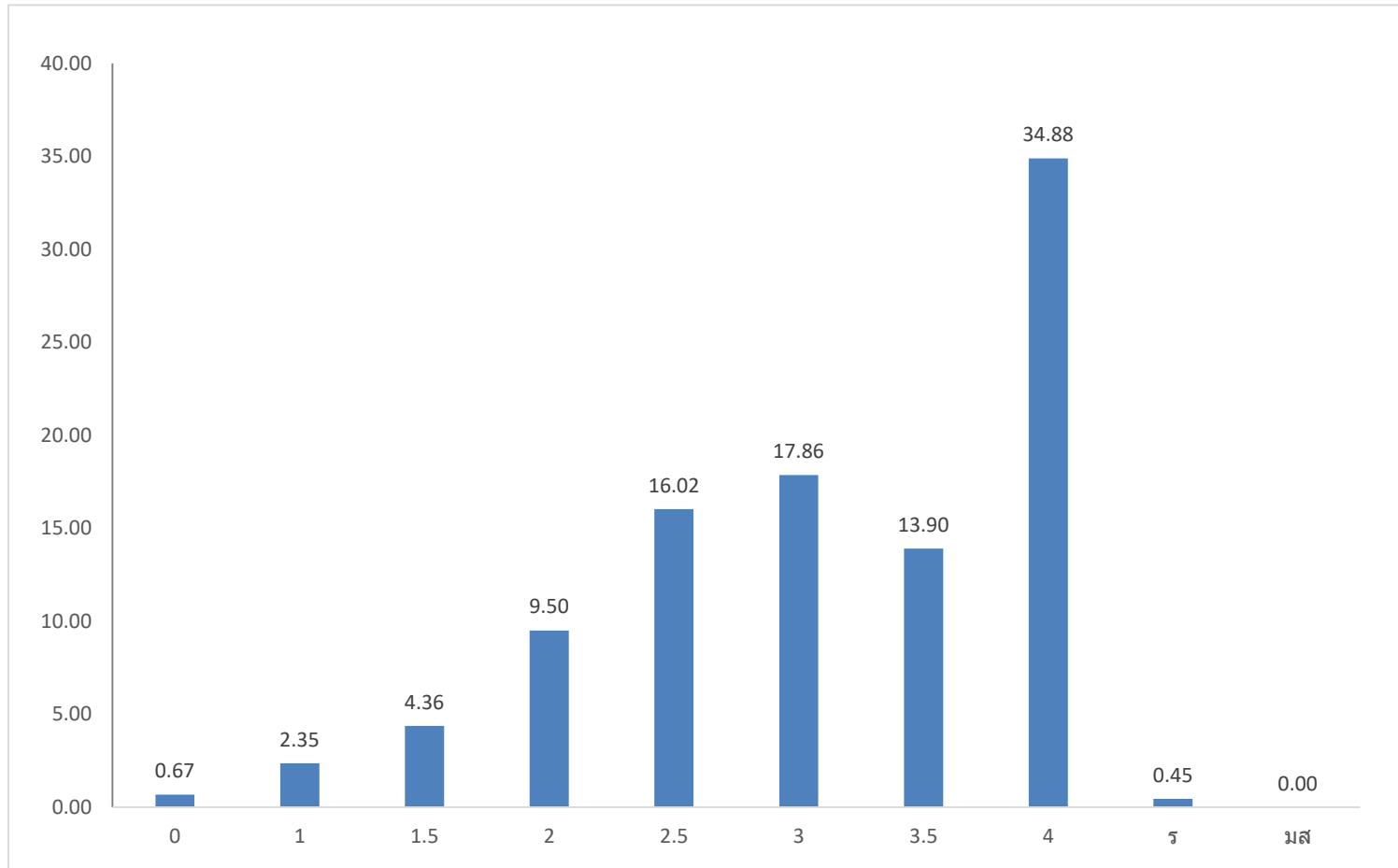
รวม	11.5	11	65	143	252	440	512	401	1063	10	0	2897
ร้อยละ		0.38	2.24	4.94	8.70	15.19	17.67	13.84	36.69	0.35	0.00	100.00

ผลสัมฤทธิ์ทางการเรียน  
กลุ่มสาระการเรียนรู้ภาษาต่างประเทศ

ม.4 รวม 2 ภาคเรียน ปีการศึกษา 2562

	หน่วยกิต	0	1	1.5	2	2.5	3	3.5	4	ร	มส	นร	gaverage
รวม	23.5	39	136	252	549	926	1032	803	2016	26	0	5779	<b>3.01</b>
ร้อยละ		0.67	2.35	4.36	9.50	16.02	17.86	13.90	34.88	0.45	0.00	100	

ผลสัมฤทธิ์ทางการเรียน  
กลุ่มสาระการเรียนรู้ภาษาต่างประเทศ  
ชั้นมัธยมศึกษาปีที่ 4 รวม 2 ภาคเรียน ปีการศึกษา 2562



ผลสัมฤทธิ์ทางการเรียน  
กลุ่มสาระการเรียนรู้ภาษาต่างประเทศ

ม.5ภาคเรียนที่ 1 ปีการศึกษา 2562

รหัสวิชา	รายวิชา	หน่วยกิต	0	1	1.5	2	2.5	3	3.5	4	ร	มส	นร	gaverage
จ30209	ภาษาจีนเพิ่	1	0	2	2	6	4	6	7	12	0	0	39	3.01
อ32101	ภาษาอังกฤษ	1	29	29	62	131	144	128	48	8	20	2	601	2.21
อ30203	อังกฤษรอบ	1	1	1	4	8	27	19	8	4	0	0	72	2.66
จ30217	ภาษาจีนอ่า	1	0	4	5	5	9	1	4	11	0	0	39	2.69
อ32203	ภาษาอังกฤษ	1	0	0	0	4	16	24	32	23	0	0	99	3.27
อ32209	ภาษาอังกฤษ	1	1	14	38	124	100	135	55	35	0	0	502	2.6
อ32215	การเขียน 1	0.5	26	13	4	3	11	33	67	444	0	0	601	3.6
จ30203	จีนเพิ่มเติม	1	0	2	2	6	10	5	9	5	0	0	39	2.78
จ32203	การเขียน 1	0.5	1	39	28	69	53	92	90	229	0	0	601	3.09

2593

2.76

รวม	8	58	104	145	356	374	443	320	771	20	2	2593
ร้อยละ		2.24	4.01	5.59	13.73	14.42	17.08	12.34	29.73	0.77	0.08	100

ผลสัมฤทธิ์ทางการเรียน  
กลุ่มสาระการเรียนรู้ภาษาต่างประเทศ

ม.5ภาคเรียนที่ 2 ปีการศึกษา 2562

รหัสวิชา	รายวิชา	หน่วยกิต	0	1	1.5	2	2.5	3	3.5	4	ร	มส	นร	gaverage
อ30204	ภาษาอังกฤษ	1	0	0	6	14	15	7	8	22	0	0	72	2.94
จ30210	ภาษาจีนเพิ่	1	0	1	3	6	6	6	6	11	0	0	39	2.96
อ32204	ภาษาอังกฤษ	1	0	0	0	0	3	8	39	49	0	0	99	3.68
อ32216	ทักษะฟัง -	0.5	3	0	1	8	7	23	19	540	0	0	601	3.88
อ32102	ภาษาอังกฤษ	1	4	22	47	155	157	120	38	30	28	0	601	2.34
อ32210	ภาษาอังกฤษ	1	2	8	34	38	101	174	93	52	0	0	502	2.87
จ30204	จีนเพิ่มเติม	1	0	1	0	5	4	9	8	12	0	0	39	3.18
จ30216	ภาษาจีน อ	1	0	4	6	6	5	5	2	11	0	0	39	2.65
จ32204	ทักษะฟัง -	0.5	9	67	38	94	85	114	83	111	0	0	601	2.66

2593

2.88

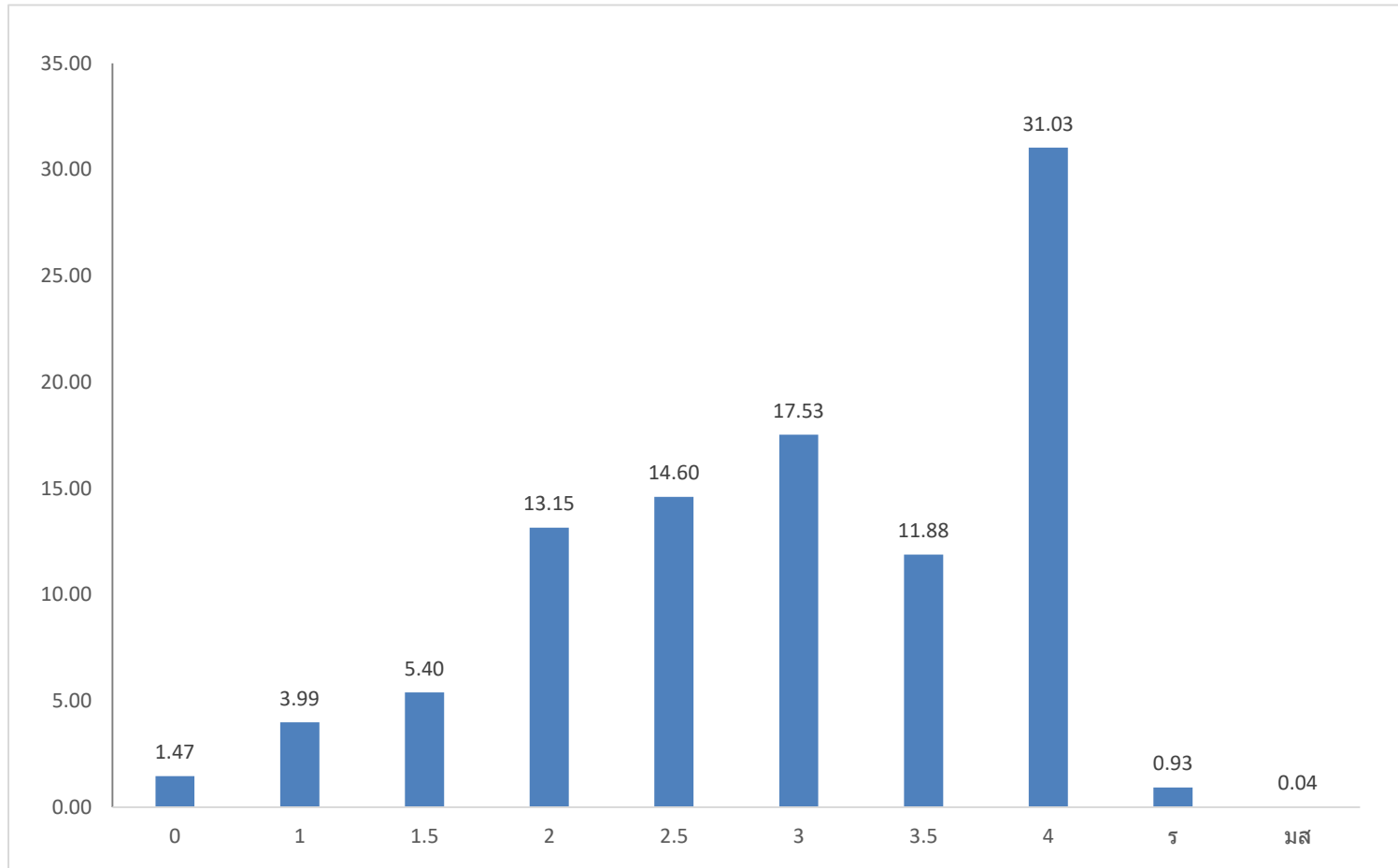
รวม	8	18	103	135	326	383	466	296	838	28	0	2593
ร้อยละ		0.69	3.97	5.21	12.57	14.77	17.97	11.42	32.32	1.08	0.00	100

ผลสัมฤทธิ์ทางการเรียน  
กลุ่มสาระการเรียนรู้ภาษาต่างประเทศ

ม.5 รวม 2 ภาคเรียน ปีการศึกษา 2562

	หน่วยกิต	0	1	1.5	2	2.5	3	3.5	4	ร	มส	นร	gaverage
รวม	16	76	207	280	682	757	909	616	1609	48	2	5186	2.82
ร้อยละ		1.47	3.99	5.40	13.15	14.60	17.53	11.88	31.03	0.93	0.04	100	

ผลสัมฤทธิ์ทางการเรียน  
กลุ่มสาระการเรียนรู้ภาษาต่างประเทศ  
ชั้นมัธยมศึกษาปีที่ 5 รวม 2 ภาคเรียน ปีการศึกษา 2562



ผลสัมฤทธิ์ทางการเรียน  
กลุ่มสาระการเรียนรู้ภาษาต่างประเทศ

ม.6ภาคเรียนที่ 1 ปีการศึกษา 2562

รหัสวิชา	รายวิชา	หน่วยกิต	0	1	1.5	2	2.5	3	3.5	4	ร	มส	นร	gaverage
จ30217	ภาษาจีน อ	1	0	1	0	0	0	2	1	6	0	0	10	3.45
จ31205	ทักษะการท	0.5	0	0	0	0	0	0	0	10	0	0	10	4.00
อ33101	ภาษาอังกฤษ	1	2	6	3	24	90	189	137	70	0	0	521	3.08
อ30205	ภาษาอังกฤษ	1	1	3	5	4	5	9	9	7	0	0	43	2.73
จ30211	ภาษาจีนเพิ่	1	0	0	0	1	2	1	3	3	0	0	10	3.25
อ33205	ภาษาอังกฤษ	1	0	2	1	7	16	23	6	4	0	0	59	2.77
อ33211	ภาษาอังกฤษ	1	8	23	41	86	81	132	52	36	3	0	462	2.55
อ33217	ทักษะการท	0.5	6	5	1	10	8	32	47	412	0	0	521	3.75
จ30205	จีนเพิ่มเติม	1	0	0	1	0	1	1	2	5	0	0	10	3.40
จ33205	จีนรอบรู้ 1	0.5	2	22	16	18	31	58	47	315	2	0	511	3.44

2157

**3.08**

รวม	8.5	19	62	68	150	234	447	304	868	5	0	2157
ร้อยละ		0.88	2.87	3.15	6.95	10.85	20.72	14.09	40.24	0.23	0.00	100

ผลสัมฤทธิ์ทางการเรียน  
กลุ่มสาระการเรียนรู้ภาษาต่างประเทศ

ม.6ภาคเรียนที่ 2 ปีการศึกษา 2562

รหัสวิชา	รายวิชา	หน่วยกิต	0	1	1.5	2	2.5	3	3.5	4	ร	มส	นร	gaverage
จ30212	ภาษาจีนเพิ่	1	0	0	0	0	1	4	2	3	0	0	10	3.35
อ33102	ภาษาอังกฤษ	1	8	3	9	31	123	156	117	75	0	0	522	3
อ33212	ภาษาอังกฤษ	1	14	34	52	89	115	87	37	29	6	0	463	2.34
อ33218	ทักษะฟังพู	0.5	4	1	12	14	8	18	29	436	0	0	522	3.77
จ33206	ทักษะการท	0.5	3	58	30	48	55	63	74	191	0	0	522	2.97
อ33206	ภาษาอังกฤษ	1	0	0	1	5	21	19	7	6	0	0	59	2.87
อ30206	ภาษาอังกฤษ	1	0	1	7	7	9	8	5	6	0	0	43	2.64
จ30206	จีนเพิ่มเติม	1	0	0	0	0	0	0	1	8	1	0	10	3.55
จ30218	ภาษาจีน อ	1	0	2	0	0	0	1	2	5	0	0	10	3.2

2161

2.92

รวม	8	29	99	111	194	332	356	274	759	7	0	2161
ร้อยละ		1.34	4.58	5.14	8.98	15.36	16.47	12.68	35.12	0.32	0.00	100

ผลสัมฤทธิ์ทางการเรียน  
กลุ่มสาระการเรียนรู้ภาษาต่างประเทศ

ม.6 รวม 2 ภาคเรียน ปีการศึกษา 2562

	หน่วยกิต	0	1	1.5	2	2.5	3	3.5	4	ร	มส	นร	gaverage
รวม	16.5	48	161	179	344	566	803	578	1627	12	0	4318	3.00
ร้อยละ		1.11	3.73	4.15	7.97	13.11	18.60	13.39	37.68	0.28	0.00	100	



ผลสัมฤทธิ์ทางการเรียน  
กลุ่มสาระการเรียนรู้ภาษาต่างประเทศ  
ชั้นมัธยมศึกษาปีที่ 6 รวม 2 ภาคเรียน ปีการศึกษา 2562

